



**BNK BAUSYS AG**



# Produktkatalog



01	PP-Rohre und Formstücke	3 - 11
02	Systemübergreifende Formstücke (Schachtfutter, Mauerkragenset, Rohrschellen mit Grundplatten und Gewindenippel, Aladin-Pressringe, Tauchbogen, Flexübergänge, Bohranschluss, Spülstutzen, Rückstauklappen, Gleitmittel, Tangitkleber, Reiniger)	12 - 21
03	PE-Rohre und Formstücke	22 - 31
04	PVC-Rohre und Formstücke	32 - 37
05	ECOPAL-Rohre und Formstücke	38 - 43
06	Drainage-Rohre und Formstücke	44
07	PE-Druck-Rohre und Formstücke, Plassonverschraubungen	45 - 47
08	Wellstahl-Rohre und Formstücke	48
09	GFK-Rohre und Formstücke	49 - 50
10	Kabelschutz-Rohre und Formstücke	51 - 58
11	Schachtböden, Schächte, Brunnenschaum, Schachtleiter	59 - 71
12	Rinnen- und Wasserspulen	72 - 85
13	GEO-Textilien, Drainagematten, Noppenbahnen, Jutengewebe	86 - 88
14	Diverse Retentionsanlagen, Rigolen Q-Bic Plus (Modulare Regenwasser-, Rückhalte-, Versickerungs- und Nutzungssysteme, Fertigtanks)	89 - 92
15	Steinkörbe	93
16	Absperrzäune, Bauwandplatten	94 - 95
17	Mobile Tankanlagen	96
18	Matten und Zubehör, Flachstahl, Träger, Spundwände und Zubehör	97 - 101
19	Schachtabdeckungen, Bodenabläufe, Flächenabdeckungen, FI-Schächte	102 - 192
20	KIO Schachtabdeckungen Kunststoff / Composit	193 - 194
	Allgemeine Geschäfts-, Verkaufs- und Lieferbedingungen	195

**PP-Kanalrohr ohne Füllstoffe**

Normen EN 1852

SN 4 / SDR 33 (S-16)


 Baulänge 6m / braun  
mit Muffe und Dichtung


Kond.-Gruppe	DN mm	Wandstärke mm	Brutto-Preis CHF / m
01,01,01	110	3,4	6,15
01,01,01	125	3,9	8,00
01,01,01	160	4,9	12,90
01,01,01	200	6,2	20,20
01,01,02	250	7,7	31,30
01,01,02	315	9,7	49,60
01,01,02	400	12,3	79,80

**PP-Kanalrohr ohne Füllstoffe**

Normen EN 1852

SN 8 / SDR 29 (S-14)


 Baulänge 6m / braun  
mit Muffe und Dichtung


Kond.-Gruppe	DN mm	Wandstärke mm	Brutto-Preis CHF / m
01,01,01	110	3,8	6,90
01,01,01	125	4,3	8,80
01,01,01	160	5,5	14,35
01,01,01	200	6,9	22,40
01,01,02	250	8,6	34,85
01,01,02	315	10,8	55,00
01,01,02	400	13,7	91,65
01,01,03	500	17,1	137,00

**PP-Kanalrohr ohne Füllstoffe**

Normen EN 1852

SN 12 / SDR 26 (S-12.5)

 Baulänge 6m / braun  
mit Muffe und Dichtung


Kond.-Gruppe	DN mm	Wandstärke mm	Brutto-Preis CHF / m
01,01,01	110	4,2	7,55
01,01,01	125	4,8	9,75
01,01,01	160	6,2	16,05
01,01,01	200	7,7	24,85
01,01,02	250	9,6	38,65
01,01,02	315	12,1	61,25
01,01,02	400	15,3	102,10
01,01,03	500	19,1	194,20
01,01,03	630	24,1	357,50

**PP-Kanalrohr ohne Füllstoffe**

Normen EN 1852

SN 16 / SDR 22 (S-10.5)

 Baulänge 6m / braun  
mit Muffe und Dichtung


Kond.-Gruppe	DN mm	Wandstärke mm	Brutto-Preis CHF / m
01,01,04	110	5,0	9,20
01,01,04	125	5,7	11,90
01,01,04	160	7,3	19,40
01,01,04	200	9,1	30,20
01,01,05	250	11,4	47,10
01,01,05	315	14,4	74,90
01,01,05	400	18,2	124,20
01,01,06	500	22,8	219,00
01,01,06	630	28,7	385,00

**PP-Sickerrohr ohne Füllstoffe**

Normen EN 1852

SN 4 / SDR 33 (S-16)

 Baulänge 6m / braun  
m. Muffe ohne Dichtung


Kond.-Gruppe	DN mm	Wandstärke mm	Brutto-Preis CHF / m
01,01,01	110	3,4	6,40
01,01,01	125	3,9	8,30
01,01,01	160	4,9	13,35
01,01,01	200	6,2	20,95
01,01,02	250	7,7	32,50
01,01,02	315	9,7	51,40
01,01,02	400	12,3	82,70

**PP-Sickerrohr ohne Füllstoffe**

Normen EN 1852

SN 8 / SDR 29 (S-14)

 Baulänge 6m / braun  
m. Muffe ohne Dichtung


Kond.-Gruppe	DN mm	Wandstärke mm	Brutto-Preis CHF / m
01,01,01	110	3,8	7,15
01,01,01	125	4,3	9,10
01,01,01	160	5,5	14,85
01,01,01	200	6,9	23,20
01,01,02	250	8,6	36,10
01,01,02	315	10,8	56,95
01,01,02	400	13,7	96,35



**PP-Bogen 15° - 30° - 45° - 90° - ohne Füllstoffe**

Normen EN 1852

SN 8

gespritzt mit Dichtung



Kond.-Gruppe	DN mm	Bogen in °	Brutto-Preis CHF / Stück
01,02,01	110	15°	4,00
01,02,01	110	30°	4,00
01,02,01	110	45°	4,00
01,02,01	110	90°	4,80
01,02,01	125	15°	5,60
01,02,01	125	30°	5,60
01,02,01	125	45°	5,60
01,02,01	125	90°	6,70
01,02,01	160	15°	8,90
01,02,01	160	30°	8,90
01,02,01	160	45°	8,90
01,02,01	160	90°	11,00
01,02,01	200	15°	21,00
01,02,01	200	30°	21,00
01,02,01	200	45°	21,00
01,02,01	200	90°	25,00
01,02,02	250	15°	48,00
01,02,02	250	30°	48,00
01,02,02	250	45°	48,00
01,02,02	250	90°	52,00
01,02,02	315	15°	86,00
01,02,02	315	30°	86,00
01,02,02	315	45°	86,00
01,02,02	315	90°	93,00
01,02,02	400	15°	135,00
01,02,02	400	30°	135,00
01,02,02	400	45°	135,00
01,02,02	400	90°	560,00

**PP-Abzweiger 45°  
ohne Füllstoffe**



SN 8

gespritzt mit Dichtung

Normen EN 1852

Kond.-Gruppe	DN 1 mm	DN 2 mm	Brutto-Preis CHF / Stück
01,02,01	110	110	9,00
01,02,01	125	125	12,00
01,02,01	160	160	22,50
01,02,01	200	200	45,00
01,02,02	250	250	86,00
01,02,02	315	315	160,00
01,02,02	400	400	670,00

**PP-Abzweiger 45°  
ohne Füllstoffe**



SN 8  
gespritzt mit Dichtung

Normen EN 1852

Kond.-Gruppe	DN 1 mm	DN 2 mm	Brutto-Preis CHF / Stück
01,02,01	125	110	11,50
01,02,01	160	110	21,00
01,02,01	160	125	21,50
01,02,01	200	110	40,00
01,02,01	200	125	40,00
01,02,01	200	160	42,00
01,02,02	250	160	78,00
01,02,02	250	200	78,00
01,02,02	315	160	140,00
01,02,02	315	200	140,00
01,02,02	315	250	140,00
01,02,02	400	160	320,00
01,02,02	400	200	350,00
01,02,02	400	250	415,00
01,02,02	400	315	520,00

**PP-Reduktionen  
ohne Füllstoffe**



SN 8  
gespritzt mit Dichtung

Normen EN 1852

Kond.-Gruppe	DN 1 mm	DN 2 mm	Brutto-Preis CHF / Stück
01,02,01	125	110	8,00
01,02,01	160	110	11,00
01,02,01	160	125	11,00
01,02,01	200	110	17,00
01,02,01	200	125	17,00
01,02,01	200	160	17,00
01,02,02	250	200	60,00
01,02,02	315	200	90,00
01,02,02	315	250	210,00
01,02,02	400	315	320,00

**PP-Überschiebemuffen  
ohne Füllstoffe**



SN 8  
gespritzt mit Dichtung für Rohrlängen von 6m

Normen EN 1852

Kond.-Gruppe	DN mm	Brutto-Preis CHF / Stück
01,02,01	110	4,00
01,02,01	125	6,00
01,02,01	160	10,70
01,02,01	200	25,00
01,02,02	250	55,00
01,02,02	315	90,00
01,02,02	400	160,00

**PP-Doppelmuffen  
ohne Füllstoffe**



SN 8  
gespritzt mit Dichtung für Rohrlängen von 6m

Normen EN 1852

Kond.-Gruppe	DN mm	Brutto-Preis CHF / Stück
01,02,01	110	4,00
01,02,01	125	6,00
01,02,01	160	10,70
01,02,01	200	25,00
01,02,02	250	55,00
01,02,02	315	90,00
01,02,02	400	160,00

**PP-Endkappen für Muffen  
ohne Füllstoffe**



SN 8  
gespritzt

Normen EN 1852

Kond.-Gruppe	DN mm	Brutto-Preis CHF / Stück
01,02,01	110	9,00
01,02,01	125	12,00
01,02,01	160	18,00
01,02,01	200	24,00
01,02,02	250	40,00
01,02,02	315	57,00
01,02,02	400	77,00

**PP-Kanalrohr - grün**



SN 4  
Baulänge 5m und 6m  
mit Muffe und Dichtung

Kond.-Gruppe	DN mm	Baulänge m	Brutto-Preis CHF / m
01,03,01	110	5	6,90
01,03,01	125	5	9,00
01,03,01	160	5	14,00
01,03,01	200	5	23,50
01,03,01	250	6	41,00
01,03,01	315	6	77,00
01,03,01	400	6	116,00

**PP-Kanalrohr - grün**



SN 8  
Baulänge 5m und 6m  
mit Muffe und Dichtung

Kond.-Gruppe	DN mm	Baulänge m	Brutto-Preis CHF / m
01,03,01	110	5	8,60
01,03,01	125	5	11,00
01,03,01	160	5	16,90
01,03,01	200	5	27,00
01,03,01	250	6	50,70
01,03,01	315	6	76,80
01,03,01	400	6	122,00

**PP-Sickerrohr - grün**



SN 4  
Baulänge 5m und 6m  
mit Muffe o. Dichtring

Kond.-Gruppe	DN mm	Baulänge m	Brutto-Preis CHF / m
01,03,01	110	5	7,50
01,03,01	125	5	9,45
01,03,01	160	5	15,40
01,03,01	200	5	24,60
01,03,01	250	6	44,00
01,03,01	315	6	73,00
01,03,01	400	6	114,00

**PP-Sickerrohr - grün**



SN 8  
Baulänge 5m und 6m  
mit Muffe o. Dichtring

Kond.-Gruppe	DN mm	Baulänge m	Brutto-Preis CHF / m
01,03,01	110	5	9,50
01,03,01	125	5	11,90
01,03,01	160	5	18,40
01,03,01	200	5	29,00
01,03,01	250	6	50,00

PP-Bogen 15° - 30° - 45° - 90° - grün



SN 8  
gespritzt mit Dichtung

Kond.-Gruppe	DN mm	Bogen in °	Brutto-Preis CHF / Stück
01,04,01	110	15°	4,10
01,04,01	110	30°	4,10
01,04,01	110	45°	4,10
01,04,01	110	90°	4,80
01,04,01	125	15°	5,90
01,04,01	125	30°	5,90
01,04,01	125	45°	5,90
01,04,01	125	90°	6,70
01,04,01	160	15°	9,90
01,04,01	160	30°	9,90
01,04,01	160	45°	9,90
01,04,01	160	90°	11,00
01,04,01	200	15°	20,90
01,04,01	200	30°	20,90
01,04,01	200	45°	20,90
01,04,01	200	90°	21,00
01,04,01	250	15°	65,00
01,04,01	250	30°	65,00
01,04,01	250	45°	65,00
01,04,01	315	15°	110,00
01,04,01	315	30°	110,00
01,04,01	315	45°	110,00
01,04,01	400	15°	380,00
01,04,01	400	30°	380,00
01,04,01	400	45°	380,00

PP-Abzweiger - grün



SN 8  
gespritzt mit Dichtung

Kond.-Gruppe	DN 1 mm	DN 2 mm	Brutto-Preis CHF / Stück
01,04,01	110	110	9,20
01,04,01	125	110	16,30
01,04,01	125	125	12,50
01,04,01	160	110	15,40
01,04,01	160	125	26,20
01,04,01	160	160	20,70
01,04,01	200	110	51,60
01,04,01	200	125	52,20
01,04,01	200	160	55,00
01,04,01	200	200	63,00
01,04,01	250	160	110,00
01,04,01	250	200	110,00
01,04,01	250	250	160,00

**\*\*Fortsetzung auf nächster Seite\*\***

**PP-Abzweiger - grün**



SN 8  
gespritzt mit Dichtung

Kond.-Gruppe	DN 1 mm	DN 2 mm	Brutto-Preis CHF / Stück
01,04,01	315	160	200,00
01,04,01	315	200	236,00
01,04,01	315	315	297,00
01,04,01	400	160	320,00
01,04,01	400	200	350,00
01,04,01	400	250	415,00
01,04,01	400	315	520,00
01,04,01	400	400	670,00

**PP-Überschiebmuffe - grün**



SN 8  
ohne Anschlag

Kond.-Gruppe	DN mm	Brutto-Preis CHF / Stück
01,04,01	110	5,80
01,04,01	125	6,70
01,04,01	160	10,70
01,04,01	200	24,80
01,04,01	250	66,00
01,04,01	315	94,00
01,04,01	400	160,00

**PP-Doppelmuffe - grün**



SN 8  
mit Anschlag

Kond.-Gruppe	DN mm	Brutto-Preis CHF / Stück
01,04,01	110	5,80
01,04,01	125	6,70
01,04,01	160	10,70
01,04,01	200	24,80
01,04,01	250	66,00
01,04,01	315	94,00
01,04,01	400	160,00

**PP-Reduktion - grün**



SN 8

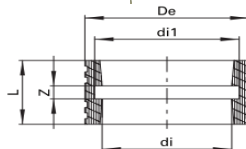
Kond.-Gruppe	DN 1 mm	DN 2 mm	Brutto-Preis CHF / Stück
01,04,01	125	110	5,30
01,04,01	160	110	7,60
01,04,01	160	125	8,20
01,04,01	200	160	15,40
01,04,01	250	200	66,00
01,04,01	315	250	121,00

**PP-Endkappen für Muffen - grün**



SN 8

Kond.-Gruppe	DN mm	Brutto-Preis CHF / Stück
01,04,01	110	1,90
01,04,01	125	2,20
01,04,01	160	3,30
01,04,01	200	7,40
01,04,01	250	44,00
01,04,01	315	71,00

**Schachtfutter aus Faserzement**


inkl. Lippendichtung (BL)

Kond.-Gruppe	DN mm	DE mm	L mm	Brutto-Preis CHF / Stück
02,01,01	110	140	120	16,00
02,01,01	125	160	120	18,00
02,01,01	160	195	120	22,00
02,01,01	200	240	120	36,00
02,01,01	250	290	120	47,00
02,01,01	315	360	120	61,00
02,01,01	355	410	120	78,00
02,01,01	400	460	120	88,00
02,01,02	500	570	120	337,00
02,01,02	630	705	120	396,00

**Mauerkragen**

 Druckwasserdichte Abdichtung von Rohren in Beton-Wänden,  
 Bodenplatten und Schächten


Kond.-Gruppe	DN mm	Spannbereich mm	Brutto-Preis CHF / Stück
02,02,01	25	25 - 25	46,50
02,02,01	32	31 - 32	47,60
02,02,01	40	39 - 42	47,70
02,02,01	50	48 - 53	48,00
02,02,01	63	61 - 64	49,60
02,02,01	75	72 - 80	49,90
02,02,01	90	87 - 92	56,60
02,02,01	110	107 - 115	43,90
02,02,01	125	123 - 130	44,20
02,02,01	140	137 - 147	62,00
02,02,01	160	157 - 166	47,90
02,02,01	170	167 - 177	47,90
02,02,01	180	177 - 187	66,70
02,02,01	200	197 - 207	70,00
02,02,01	225	220 - 230	70,60
02,02,01	250	245 - 260	76,00
02,02,01	280	275 - 290	82,40
02,02,01	315	310 - 324	86,50
02,02,02	355	350 - 365	92,00
02,02,02	400	395 - 410	95,00
02,02,02	450	440 - 460	140,00
02,02,02	500	495 - 515	145,00
02,02,02	560	555 - 580	160,00
02,02,02	630	625 - 650	175,00



### Flamco RSL - G Rohrschellen schwer

Für Lüftungsrohre, Isolation: EPDM, mit Anschluss 1/2" / M 8/10



Kond.-Gruppe	DN mm	Materialstärke mm	Brutto-Preis CHF / Stück
02,03,01	80	20 / 2.5	7,60
02,03,01	100	25 / 2.5	8,05
02,03,01	125	25 / 2.5	8,45
02,03,01	150	30 / 3	9,85
02,03,01	160	30 / 3	10,00
02,03,01	180	30 / 2	11,65
02,03,01	200	30 / 2	12,45
02,03,01	225	30 / 2	13,55
02,03,01	250	30 / 2	15,60
02,03,01	280	30 / 2	16,40
02,03,01	300	30 / 2	17,50
02,03,01	315	30 / 2	18,70
02,03,01	350	30 / 2	20,00
02,03,01	355	30 / 2	21,20
02,03,01	400	34 / 3	23,40
02,03,01	450	34 / 3	24,60
02,03,01	500	34 / 3	26,50

### Flamco Muffe



Kond.-Gruppe	Anschluss	Brutto-Preis CHF / Stück
02,03,02	1/2"	1,75

### Gewinderohr promatverzinkt

Stangen à 2m



Kond.-Gruppe	Dimension	Brutto-Preis CHF / m
02,03,02	1/2"	18,00

### Flamco Grundplatten SRG2

St W 22 DIN 1614/1016

buckelgeschweisst



Kond.-Gruppe	Muffe	Grösse mm	Brutto-Preis CHF / Stück
02,03,02	1/2"	120 x 40	3,40

**Aladin-Pressringe**

Die Dichteinsatz-Schrauben sind übers Kreuz anzuziehen  
 Der Schraubvorgang ist nach ca. 2 Stunden zu wiederholen



Kond.-Gruppe	PE-Rohr AD mm	Typ	Kernbohrung / Futterrohr (innen) mm	Brutto-Preis CHF / Stück
02,04,01	20	60 / 23	60	39,00
02,04,01	25	60 / 28	60	39,00
02,04,01	32	60 / 35	60	39,00
02,04,01	25	70 / 28	70	43,00
02,04,01	32	70 / 35	70	43,00
02,04,01	25	80 / 28	80	46,10
02,04,01	32	80 / 35	80	46,10
02,04,01	40	80 / 43	80	46,10
02,04,01	50	80 / 52	80	46,10
02,04,01	32	90 / 35	90	53,30
02,04,01	40	90 / 43	90	53,30
02,04,01	50	90 / 52	90	53,30
02,04,01	25	100 / 28	100	53,30
02,04,01	32	100 / 36	100	53,30
02,04,01	40	100 / 43	100	53,30
02,04,01	50	100 / 52	100	53,30
02,04,01	56	100 / 60	100	53,30
02,04,01	63	100 / 66	100	53,30
02,04,01	40	120 / 43	120	85,10
02,04,01	50	120 / 52	120	85,10
02,04,01	63	120 / 66	120	85,10
02,04,01	72	120 / 75	120	85,10
02,04,01	75	120 / 78	120	85,10
02,04,01	40	125 / 43	125	93,30
02,04,01	50	125 / 52	125	93,30
02,04,01	63	125 / 66	125	93,30
02,04,01	75	125 / 78	125	93,30
02,04,01	40	150 / 43	150	111,70
02,04,01	50	150 / 52	150	111,70
02,04,01	63	150 / 66	150	111,70
02,04,01	75	150 / 78	150	111,70
02,04,01	80	150 / 86	150	111,70
02,04,01	90/92	150 / 93	150	111,70
02,04,01	110	200 / 112	200	198,90
02,04,01	110/112	200 / 116	200	198,90
02,04,01	125	200 / 128	200	198,90
02,04,01	132	200 / 136	200	198,90
02,04,01	140	200 / 144	200	198,90
02,04,01	160/163	250 / 164	250	235,80
02,04,01	180	250 / 182	250	235,80
02,04,01	200	300 / 206	300	290,10
02,04,01	225	300 / 227	300	290,10
02,04,01	250	350 / 252	350	335,20
02,04,01	280	350 / 282	350	335,20

**\*\*Fortsetzung auf nächster Seite\*\***

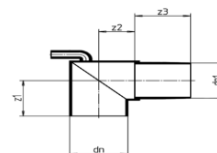
### Aladin-Pressringe

Die Dichteinsatz-Schrauben sind übers Kreuz anzuziehen  
 Der Schraubvorgang ist nach ca. 2 Stunden zu wiederholen



Kond.-Gruppe	PE-Rohr AD mm	Typ	Kernbohrung / Futterrohr (innen) mm	Brutto-Preis CHF / Stück
02,04,01	315	400 / 318	400	522,80
02,04,01	355	500 / 360	500	809,80
02,04,01	400	500 / 404	500	809,80
02,04,01	450	550 / 455	550	871,30
02,04,01	500	700 / 505	700	1 045,50
02,04,01	560	700 / 562	700	1 117,30

### Tauchbogen aus PEHD mit Griff



Kond.-Gruppe	DN mm	Brutto-Preis CHF / Stück
02,05,01	110	66,00
02,05,01	125	75,00
02,05,01	160	99,00
02,05,01	200	158,00
02,05,02	250	245,00
02,05,02	315	325,00
02,05,02	355	484,00
02,05,02	400	552,00

### Flexübergänge

Übergang Normalbetonrohre auf PP/PVC/PE-Rohre



Kond.-Gruppe	DN mm	Betonrohr AD mm	PP/PVC/PE AD mm	Spannber. mm	Spannber. mm	Brutto-Preis CHF / Stück
02,06,01	100	156	110	155 - 170	100 - 115	57,50
02,06,01	125	180	125	170 - 192	121 - 136	67,00
02,06,01	150	210	160	195 - 220	155 - 170	76,50
02,06,01	200	260	200	250 - 275	195 - 220	128,00
02,06,01	250	320	250	305 - 330	245 - 270	171,00
02,06,01	300	380	315	360 - 385	300 - 325	199,50
02,06,01	400	500	400	490 - 510	385 - 410	590,00

## Flexübergänge

Übergang Steinzeugrohre auf PP/PVC/PE-Rohre



Kond.-Gruppe	DN mm	Steinzeugr. AD mm	PP/PVC/PE AD mm	Spannber. mm	Spannber. mm	Brutto-Preis CHF / Stück
02,06,01	100	131	110	121 - 136	100 - 115	38,50
02,06,01	125	159	125	155 - 170	110 - 125	57,50
02,06,01	150	186	160	170 - 192	144 - 160	67,00
02,06,01	200	242	200	225 - 250	195 - 220	109,00
02,06,01	250	299	250	290 - 315	245 - 270	171,00
02,06,01	300	355	315	335 - 360	295 - 320	180,50

## Flex-Kupplung

Normalbeton oder andere Rohre auf PP/PVC/PE-Rohre



Kond.-Gruppe	DN mm	Dimension A mm	Dimension B mm	Brutto-Preis CHF / Stück
02,06,02	100	84 - 150	84 - 150	200,00
02,06,02	125	136 - 200	136 - 200	230,00
02,06,02	300	435 - 465	300 - 325	490,00
02,06,02	400	500 - 525	395 - 405	590,00
02,06,02	500	610 - 650	490 - 506	950,00
02,06,02	600	730 - 770	595 - 630	1 200,00

*weitere Dimensionen auf Anfrage*

## Standard-Kupplung

ohne Chromstahlband zum Verbinden von Rohren mit verschiedenen Abmessungen



Kond.-Gruppe	DN mm	Spannbereich mm	Brutto-Preis CHF / Stück
02,06,03	32	24 - 32	15,00
02,06,03	40	32 - 40	16,00
02,06,03	50	40 - 50	17,00
02,06,03	65	50 - 65	28,00
02,06,03	85	70 - 85	29,00
02,06,03	95	80 - 95	30,00
02,06,03	115	100 - 115	31,00
02,06,03	125	110 - 125	35,00
02,06,03	135	120 - 135	40,00
02,06,03	150	135 - 150	41,00
02,06,03	165	150 - 165	65,00
02,06,03	175	160 - 175	46,00
02,06,03	185	170 - 185	48,00
02,06,03	195	180 - 195	51,00
02,06,03	215	200 - 215	85,00

## Standard-Kupplung

mit Chromstahlband zum Verbinden von Rohren mit verschiedenen Abmessungen



Kond.-Gruppe	DN mm	Spannbereich mm	Brutto-Preis CHF / Stück
02,06,03	115	100 - 115	53,00
02,06,03	121	105 - 121	65,00
02,06,03	125	110 - 125	66,00
02,06,03	137	120 - 137	70,00
02,06,03	142	125 - 142	85,00
02,06,03	150	130 - 150	100,00
02,06,03	175	150 - 175	105,00
02,06,03	182	160 - 182	110,00
02,06,03	200	175 - 200	115,00
02,06,03	215	190 - 215	120,00
02,06,03	225	200 - 225	125,00
02,06,03	250	225 - 250	130,00
02,06,03	275	250 - 275	135,00
02,06,03	290	265 - 290	140,00
02,06,03	310	285 - 310	180,00
02,06,03	320	300 - 320	185,00
02,06,03	335	305 - 335	190,00
02,06,03	345	315 - 345	195,00
02,06,03	365	340 - 365	200,00
02,06,03	385	355 - 385	205,00
02,06,03	412	385 - 412	210,00
02,06,03	425	400 - 425	220,00
02,06,03	430	405 - 430	225,00
02,06,03	445	420 - 445	230,00
02,06,03	465	435 - 465	235,00
02,06,03	475	445 - 475	240,00
02,06,03	495	465 - 495	245,00
02,06,03	510	480 - 510	250,00
02,06,03	525	495 - 525	255,00
02,06,03	540	510 - 540	260,00
02,06,03	560	530 - 560	265,00
02,06,03	580	555 - 580	270,00
02,06,03	600	570 - 600	315,00
02,06,03	601	600 - 699	320,00
02,06,03	690	665 - 690	355,00
02,06,03	700	700 - 790	360,00
02,06,03	790	765 - 790	380,00
02,06,03	800	800 - 899	395,00
02,06,03	900	900 - 999	400,00
02,06,03	1000	1000 - 1099	420,00
02,06,03	1100	1100 - 1199	440,00
02,06,03	1200	1200 - 1299	465,00
02,06,03	1300	1300 - 1399	500,00
02,06,03	1400	1400 - 1499	530,00
02,06,03	1500	1500 - 1599	560,00

**\*\*Fortsetzung auf nächster Seite\*\***

### Standard-Kupplung

mit Chromstahlband zum Verbinden von Röhren mit verschiedenen Abmessungen



Kond.-Gruppe	DN mm	Spannbereich mm	Brutto-Preis CHF / Stück
02,06,03	1600	1600 - 1699	570,00
02,06,03	1700	1700 - 1799	590,00
02,06,03	1800	1800 - 1899	620,00
02,06,03	1900	1900 - 1999	650,00

### VPC-Rohrkupplung

Übergang auf andere Werkstoffe



Kond.-Gruppe	VPC mm	DN mm	AD von mm	AD bis mm	Länge mm	Brutto-Preis CHF / Stück
02,06,04	100	110	102	133	162	145,00
02,06,04	125	125	123	161	162	158,00
02,06,04	150	160	160	192	162	171,00
02,06,04	200 klein	200	183	226	162	228,00
02,06,04	200 gross**	250	200	261	174	238,00
02,06,04	250 **	315	250	324	174	390,00
02,06,04	382	315 / 355	313	382	196	522,00
02,06,04	455	400	385	455	196	600,00
02,06,04	565	500	495	565	196	690,00
02,06,04	590		520	590	196	700,00
02,06,04	690	630	620	690	196	800,00
02,06,04	730		660	730	196	850,00
02,06,04	850		780	850	196	1 000,00
02,06,04	940		870	940	196	1 200,00
02,06,04	1010		940	1010	196	1 320,00

\*\* Exzenterring für eine sohlgleiche Verbindung ist im Lieferumfang enthalten

### PP-Anschlussstück an Betonrohr - grün



SN 8  
mit Dicht. & Manschette

Kond.-Gruppe	DN mm	Bohrung mm	Brutto-Preis CHF / Stück
02,07,01	160	187	84,00
02,07,01	200	226	120,00

### Connex-Anschluss-Sattel 90°

aus PVC mit Kugelgelenk 0° - 11°



Kond.-Gruppe	Hauptleitung DN 1 mm	Wandstärke max. mm	Anschluss DN 2 mm	Bohrung mm	Brutto-Preis CHF / Stück
02,07,02	200	15	160	162 +/-1	180,00
02,07,02	250	15	160	162 +/-1	180,00
02,07,02	315	15	160	162 +/-1	180,00
02,07,02	400	32	160	200 +/-1	185,00
02,07,02	500	32	160	200 +/-1	185,00
02,07,02	630	32	160	200 +/-1	185,00
02,07,02	700 - 800	32	160	200 +/-1	220,00
02,07,02	900 - 1500	32	160	200 +/-1	220,00
02,07,02	250	32	200	200 +/-1	240,00
02,07,02	315	32	200	200 +/-1	240,00
02,07,02	400	32	200	200 +/-1	240,00
02,07,02	500	32	200	200 +/-1	240,00
02,07,02	630	32	200	200 +/-1	240,00
02,07,02	700 - 800	32	200	200 +/-1	240,00
02,07,02	900 - 1500	32	200	200 +/-1	240,00

### Fabekun-Anschluss-Sattel 90°

aus PVC mit Kugelgelenk 0° - 13°



Kond.-Gruppe	Hauptleitung DN 1 mm	Wandstärke mm	Anschluss DN 2 mm	Bohrung mm	Brutto-Preis CHF / Stück
02,07,03	250	30 - 105	160	200 +/-1	180,00
02,07,03	300	30 - 85	160	200 +/-1	180,00
02,07,03	400	30 - 115	160	200 +/-1	180,00
02,07,03	500 - 600	30 - 125	160	200 +/-1	180,00
02,07,03	700 - 1800	30 - 185	160	200 +/-1	220,00
02,07,03	400	50 - 100	200	257 +/-1	420,00
02,07,03	500 - 600	50 - 120	200	257 +/-1	420,00
02,07,03	700 - 1100	50 - 200	200	257 +/-1	420,00
02,07,03	1200 - 2400	50 - 230	200	257 +/-1	420,00

### Kernbohrer

für GFK

für PP, PE, PVC-U



Kond.-Gruppe		Brutto-Preis CHF / Stück
02,07,04	Kernbohrer NW 162 zu Connex für Kunststoffrohre PP, PE, PVC-U	500,00
02,07,04	Kernbohrer NW 200 zu Connex für Kunststoffrohre PP, PE, PVC-U	550,00
02,07,04	Kernbohrer GFK NW 162 zu Connex GFK- und FZ-Rohre	630,00
02,07,04	Kernbohrer GFK NW 200 zu Connex und Fabekun für GFK- und FZ-Rohre	950,00

### Spülstutzendeckel aus PP

Passend zu PP-Muffe, mit Vierkantdrehverschluss



Kond.-Gruppe	DN mm	Farbe	Brutto-Preis CHF / Stück
02,08,01	100	grau / grün	30,00
02,08,01	125	grau / grün	35,00
02,08,01	160	grau / grün	40,00
02,08,01	200	grün	60,00
02,08,01	250	grün	150,00
02,08,01	300	grün	200,00
02,08,01	400	grün	250,00

### Spülstutzen und Deckel aus Leichtmetall

Passend zu PP / HPE / PVC-Rohren mit Spitzende



Kond.-Gruppe	DN mm	Brutto-Preis CHF / Stück
02,08,02	110	63,00
02,08,02	125	68,00

*Drehverschluss mit Vierkantschlüssel, für alle Deckel einheitlich*

### Spülstutzen

Passend zu PP / HPE / PVC-Muffen



Kond.-Gruppe	DN mm	Brutto-Preis CHF / Stück
02,08,02	160	94,00

*Drehverschluss mit Vierkantschlüssel, für alle Deckel einheitlich*

### Spülstutzen aus HPE mit Muffe

Deckel gepresst aus POM, UV-stabilisiert

Passend zu PP / HPE / PVC-Rohren mit Spitzende



Kond.-Gruppe	DN mm	Brutto-Preis CHF / Stück
02,08,02	110	49,50
02,08,02	125	53,50
02,08,02	160	70,00

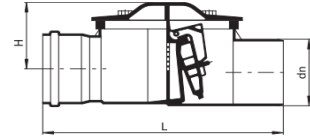
*Drehverschluss mit Vierkantschlüssel, für alle Deckel einheitlich*

### Vierkantschlüssel - für alle Deckel einheitlich

Kond.-Gruppe		Brutto-Preis CHF / Stück
02,08,02	Vierkantschlüssel einheitlich	19,00



## Rückstauklappen aus PVC-U für fäkalienfreies Abwasser



Kond.-Gruppe	DN mm	Länge mm	Höhe mm	Brutto-Preis CHF / Stück
02,09,01	110	355	110	315,00
02,09,01	125	390	118	380,00
02,09,01	160	460	135	530,00
02,09,01	200	530	178	780,00

## Spezial-Gleitmittel



Kond.-Gruppe	Menge kg	VE Stück	Brutto-Preis CHF / Stück
02,10,01	0,5	25	7,00

## Tangitkleber PVC-U Klebstoff



Kond.-Gruppe	Gebinde	Inhalt kg	Brutto-Preis CHF / Stück
02,10,02	Tube	0,125	16,85
02,10,02	Dose	0,25	25,80
02,10,02	Dose	0,5	44,40
02,10,02	Dose	1	75,90

## Tangit Reiniger



Kond.-Gruppe	Gebinde	Inhalt Liter	Brutto-Preis CHF / Stück
02,10,02	Dose	1	41,90

**HDPE-Kanalrohr**

SN 2 / SDR 33 (S-16)

 Baulänge 5m und 6m  
 schwarz  
 mit Muffe und Dichtung


Kond.-Gruppe	DN mm	Wandstärke mm	Brutto-Preis CHF / m
03,01,01	200	6,2	24,10
03,01,01	250	7,7	40,45
03,01,01	315	9,7	62,55
03,01,02	355	10,9	83,05
03,01,02	400	12,3	102,55
03,01,03	500	15,3	175,60
03,01,03	630	19,3	319,90

**HDPE-Kanalrohr**

SN 2 / SDR 33 (S-16)

 Baulänge 10m  
 schwarz  
 mit Muffe und Dichtung


Kond.-Gruppe	DN mm	Wandstärke mm	Brutto-Preis CHF / m
03,01,01	250	7,7	35,95
03,01,01	315	9,7	56,60
03,01,02	355	10,9	74,75
03,01,02	400	12,3	92,30
03,01,03	500	15,3	152,90
03,01,03	630	19,3	262,70

**HDPE-Kanalrohr**

SN 4 / SDR 26 (S-12.5)

 Baulänge 5m und 6m  
 schwarz  
 mit Muffe und Dichtung


Kond.-Gruppe	DN mm	Wandstärke mm	Brutto-Preis CHF / m
03,01,01	110	4,2	8,85
03,01,01	125	4,8	10,90
03,01,01	160	6,2	17,80
03,01,01	200	7,7	28,15
03,01,01	250	9,6	47,20
03,01,01	315	12,1	73,95
03,01,02	355	13,6	97,80
03,01,02	400	15,3	120,35

**HDPE-Kanalrohr**

SN 4 / SDR 26 (S-12.5)

Baulänge 10m

schwarz

mit Muffe und Dichtung



Kond.-Gruppe	DN mm	Wandstärke mm	Brutto-Preis CHF / m
03,01,01	250	9,6	42,70
03,01,01	315	12,1	68,00
03,01,02	355	13,6	89,45
03,01,02	400	15,3	110,10

**HDPE-Kanalrohr**

SN 2 / SDR 33 (S-16)

Baulänge 5m und 6m

schwarz

glattendig



Kond.-Gruppe	DN mm	Wandstärke mm	Brutto-Preis CHF / m
03,01,04	200	6,2	18,15
03,01,04	250	7,7	29,10
03,01,04	315	9,7	47,65
03,01,04	355	10,9	62,10
03,01,04	400	12,3	76,85
03,01,05	450	13,8	116,65
03,01,05	500	15,3	147,35
03,01,05	630	19,3	233,25

**HDPE-Kanalrohr**

SN 2 / SDR 33 (S-16)

Baulänge 10m

schwarz

glattendig



Kond.-Gruppe	DN mm	Wandstärke mm	Brutto-Preis CHF / m
03,01,04	200	6,2	18,15
03,01,04	250	7,7	29,10
03,01,04	315	9,7	47,65
03,01,04	355	10,9	62,10
03,01,04	400	12,3	76,85
03,01,05	450	13,8	116,65
03,01,05	500	15,3	147,35
03,01,05	630	19,3	233,25

**HDPE-Kanalrohr**

SN 4 / SDR 26 (S-12.5)

Baulänge 5m und 6m

schwarz

glattendig



Kond.-Gruppe	DN mm	Wandstärke mm	Brutto-Preis CHF / m
03,01,04	110	4,2	7,00
03,01,04	125	4,8	8,70
03,01,04	160	6,2	14,40
03,01,04	200	7,7	22,20
03,01,04	250	9,6	35,90
03,01,04	315	12,1	59,05
03,01,04	355	13,6	76,85
03,01,04	400	15,3	94,65

**HDPE-Kanalrohr**

SN 4 / SDR 26 (S-12.5)

Baulänge 10m

schwarz

glattendig



Kond.-Gruppe	DN mm	Wandstärke mm	Brutto-Preis CHF / m
03,01,04	110	4,2	7,00
03,01,04	125	4,8	8,70
03,01,04	160	6,2	14,40
03,01,04	200	7,7	22,20
03,01,04	250	9,6	35,90
03,01,04	315	12,1	59,05
03,01,04	355	13,6	76,85
03,01,04	400	15,3	94,65

**HDPE-Sickerrohr**

SN 2 / SDR 33 (S-16)

Baulänge 5m und 6m

schwarz

m. Muffe ohne Dichtung



Kond.-Gruppe	DN mm	Wandstärke mm	Brutto-Preis CHF / m
03,01,01	200	6,2	17,40
03,01,01	250	7,7	29,05
03,01,01	315	9,7	45,65
03,01,02	355	10,9	71,05
03,01,02	400	12,3	90,55

**HDPE-Sickerrohr**

SN 2 / SDR 33 (S-16)

Baulänge 10m

schwarz

mit Muffe ohne Dichtung



Kond.-Gruppe	DN mm	Wandstärke mm	Brutto-Preis CHF / m
03,01,01	250	7,7	27,40
03,01,01	315	9,7	43,10
03,01,02	355	10,9	67,85
03,01,02	400	12,3	86,70

**HDPE-Sickerrohr**

SN 4 / SDR 26 (S-12.5)

Baulänge 5m und 6m

schwarz

mit Muffe ohne Dichtung



Kond.-Gruppe	DN mm	Wandstärke mm	Brutto-Preis CHF / m
03,01,01	110	4,2	6,40
03,01,01	125	4,8	8,25
03,01,01	160	6,2	13,75
03,01,01	200	7,7	21,10
03,01,01	250	9,6	35,20
03,01,01	315	12,1	55,75
03,01,02	355	13,6	86,90
03,01,02	400	15,3	110,45

**HDPE-Sickerrohr**

SN 4 / SDR 26 (S-12.5)

Baulänge 10m

schwarz

m. Muffe ohne Dichtung




Kond.-Gruppe	DN mm	Wandstärke mm	Brutto-Preis CHF / m
03,01,01	250	9,6	33,35
03,01,01	315	12,1	52,70
03,01,02	355	13,6	82,95
03,01,02	400	15,3	105,40

**HDPE-Bogen 15° - 30° - 45° - 90° - kurz**

SN 4 / SDR 26 (S-12.5)


schwarz

mit Dichtung



Kond.-Gruppe	DN mm	Bogen in °	Brutto-Preis CHF / Stück
03,02,01	110	15°	13,70
03,02,01	110	30°	13,70
03,02,01	110	45°	13,70
03,02,01	110	90°	15,50

**\*\*Fortsetzung auf nächster Seite\*\***

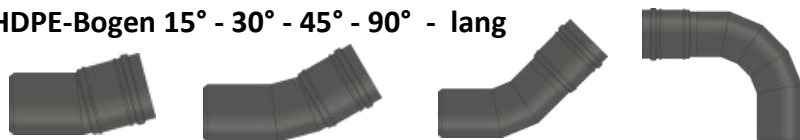
**HDPE-Bogen 15° - 30° - 45° - 90° - kurz**


SN 4 / SDR 26 (S-12.5)

schwarz

mit Dichtung

Kond.-Gruppe	DN mm	Bogen in °	Brutto-Preis CHF / Stück
03,02,01	125	15°	15,90
03,02,01	125	30°	15,90
03,02,01	125	45°	15,90
03,02,01	125	90°	18,20
03,02,01	160	15°	26,50
03,02,01	160	30°	26,50
03,02,01	160	45°	26,50
03,02,01	160	90°	33,60
03,02,01	200	15°	41,80
03,02,01	200	30°	41,80
03,02,01	200	45°	41,80
03,02,01	200	90°	49,40

**HDPE-Bogen 15° - 30° - 45° - 90° - lang**


SN 2 / SDR 33 (S-16)

schwarz

mit Dichtung

Kond.-Gruppe	DN mm	Bogen in °	Brutto-Preis CHF / Stück
03,02,02	250	15°	171,40
03,02,02	250	30°	171,40
03,02,02	250	45°	171,40
03,02,02	250	90°	228,50
03,02,02	315	15°	254,50
03,02,02	315	30°	254,50
03,02,02	315	45°	254,50
03,02,02	315	90°	355,00
03,02,02	355	15°	448,60
03,02,02	355	30°	448,60
03,02,02	355	45°	448,60
03,02,02	355	90°	709,50
03,02,02	400	15°	591,00
03,02,02	400	30°	591,00
03,02,02	400	45°	591,00
03,02,02	400	90°	937,00

### HDPE-Überschiebemuffen - kurz



SN 4 / SDR 26 (S-12.5)

schwarz

mit Dichtung

Kond.-Gruppe	DN mm	Brutto-Preis CHF / Stück
03,02,01	110	14,50
03,02,01	125	19,30
03,02,01	160	35,80
03,02,01	200	62,80

### HDPE-Doppelmuffen - kurz



SN 4 / SDR 26 (S-12.5)

schwarz

mit Dichtung

Kond.-Gruppe	DN mm	Brutto-Preis CHF / Stück
03,02,01	110	14,50
03,02,01	125	19,30
03,02,01	160	35,80
03,02,01	200	62,80

### HDPE-Überschiebemuffen - lang



SN 2 / SDR 33 (S-16)

schwarz

mit Dichtung

Kond.-Gruppe	DN mm	Brutto-Preis CHF / Stück
03,02,02	250	149,40
03,02,02	315	197,80
03,02,02	355	326,40
03,02,02	400	395,20

### HDPE-Doppelmuffen - lang



SN 2 / SDR 33 (S-16)

schwarz

mit Dichtung

Kond.-Gruppe	DN mm	Brutto-Preis CHF / Stück
03,02,02	250	149,40
03,02,02	315	197,80
03,02,02	355	326,40
03,02,02	400	395,20

**HDPE-Elektroschweissmuffen**


Kond.-Gruppe	DN mm	Brutto-Preis CHF / Stück
03,02,03	110	16,85
03,02,03	125	24,90
03,02,03	160	43,70
03,02,03	200	64,90
03,02,03	250	91,50
03,02,03	315	125,20
03,02,03	355	145,50
03,02,03	400	168,10

**HDPE-Reduktionen exzentrisch - kurz**


SN 4 / SDR 26 (S-12.5)  
schwarz  
mit Dichtung

Kond.-Gruppe	DN 1 mm	DN 2 mm	Brutto-Preis CHF / Stück
03,02,01	125	110	17,50
03,02,01	160	110	22,10
03,02,01	160	125	25,30
03,02,01	200	110	38,00
03,02,01	200	125	38,00
03,02,01	200	160	38,00

**HDPE-Reduktionen exzentrisch - lang**


SN 2 / SDR 33 (S-16)  
schwarz  
mit Dichtung

Kond.-Gruppe	DN 1 mm	DN 2 mm	Brutto-Preis CHF / Stück
03,02,02	250	200	231,00
03,02,02	315	200	313,90
03,02,02	315	250	345,30
03,02,02	355	315	489,70
03,02,02	400	355	782,10



**HDPE-Abzweiger 45° - kurz**


SN 4 / SDR 26 (S-12.5)

schwarz

mit Dichtung

Kond.-Gruppe	DN 1 mm	DN 2 mm	Brutto-Preis CHF / Stück
03,02,01	110	110	22,90
03,02,01	125	125	32,20
03,02,01	160	160	47,80
03,02,01	200	200	89,10
03,02,01	125	110	31,75
03,02,01	160	110	44,50
03,02,01	160	125	47,50
03,02,01	200	110	78,40
03,02,01	200	125	79,30
03,02,01	200	160	76,30

**HDPE-Abzweiger 45° - lang**

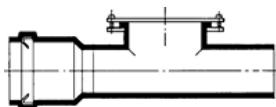

SN 2 / SDR 33 (S-16)

schwarz

mit Dichtung

Kond.-Gruppe	DN 1 mm	DN 2 mm	Brutto-Preis CHF / Stück
03,02,02	250	250	407,00
03,02,02	315	315	616,50
03,02,02	355	355	995,40
03,02,02	400	400	1 027,00
03,02,02	250	110	283,50
03,02,02	250	125	286,60
03,02,02	250	160	282,20
03,02,02	250	200	298,50
03,02,02	315	110	380,60
03,02,02	315	125	382,00
03,02,02	315	160	386,50
03,02,02	315	200	406,00
03,02,02	315	250	493,40
03,02,02	355	160	671,90
03,02,02	355	200	671,90
03,02,02	400	160	904,10
03,02,02	400	200	904,10
03,02,02	400	315	904,10

**HDPE-Reinigungsrohre - lang**



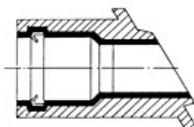
SN 4 / SDR 26 (S-12.5)

schwarz

mit Dichtung

Kond.-Gruppe	DN mm	Brutto-Preis CHF / Stück
03,02,04	110	196,60
03,02,04	125	284,50
03,02,04	160	335,20
03,02,04	200	637,00
03,02,04	250	787,00
03,02,04	315	945,00

**HDPE-Anschlussmuffen 60° - Zement**



Kond.-Gruppe	DN mm	Brutto-Preis CHF / Stück
03,02,04	110	163,80
03,02,04	125	191,00
03,02,04	160	222,00
03,02,04	200	267,00
03,02,04	250	372,00
03,02,04	315	492,00

**Geberit PE Elektromuffe**

Schweisbar mit Geberit Elektroschweissgerät ESG 3



Kond.-Gruppe	DN innen mm	Einstecktiefe cm	Steg cm	Breite cm	DN aussen mm	Brutto-Preis CHF / Stück
03,02,05	110	2,8	0,3	6	125	5,60
03,02,05	125	2,8	0,3	6	142	6,70
03,02,05	160	2,8	0,3	6	178	9,45

**Geberit PE Thermomuffe mit Indikator**

Schweisbar mit Geberit Elektroschweissgerät ESG 3



Kond.-Gruppe	DN innen mm	Einstecktiefe cm	Breite cm	DN aussen mm	Brutto-Preis CHF / Stück
03,02,05	200	7,5	15	224	79,00
03,02,05	250	7,5	15	275	102,00
03,02,05	315	7,5	15	343	166,00

### Elektroschweisgerät Geberit ESG 3

Für alle Rohrdimensionen von D 40 bis D 315

Für Geberit Silent-db20 und Geberit PE-HD

Bis D 110, gleichzeitiges Schweißen von bis zu drei Elektromuffen möglich

Fernausslösung des Schweißvorganges



Kond.-Gruppe	Bezeichnung	Brutto-Preis CHF / Stück
03,02,06	Geberit Elektroschweisgerät ESG 3	756,00

### Handrohrschaber Geberit

Für die Rohrdimensionen D 63 bis D 160

Sehr effektive Entfernung der Oxydschicht

Ersatzmesser schnell austauschbar



Kond.-Gruppe	Bezeichnung	Brutto-Preis CHF / Stück
03,02,06	Geberit Handrohrschaber D 63 bis D 160	489,00
03,02,06	Ersatzmesser zu Handrohrschaber D 63 bis D 160	28,70

### Stumpfschweissmaschinen

für Stumpfschweißungen



Kond.-Gruppe	DN 1 mm	DN 2 mm	Typ	Vermietung CHF / Tag
03,02,06	75	250	Georg Fischer 250	auf Anfrage
03,02,06	90	315	Georg Fischer 315	auf Anfrage
03,02,06	250	400	Georg Fischer 400	auf Anfrage
03,02,06	63	250	Gawaplast 250	auf Anfrage
03,02,06	90	315	Gawaplast 315	auf Anfrage
03,02,06	250	450	Gawaplast 450	auf Anfrage

### Elektroschweisautomaten



Kond.-Gruppe	DN 1 mm	DN 2 mm	Typ	Vermietung CHF / Tag
03,02,06	20	400	Georg Fischer MSA 300	auf Anfrage
03,02,06	20	400	Georg Fischer MSA 500	auf Anfrage
03,02,06	20	355	Pegasus	auf Anfrage
03,02,06	20	355	Pegasus P1000	auf Anfrage

### PVC-Kanalrohr



SN 2 / SDR 51 (S-25)  
 Baulänge 5m / orange  
 mit Muffe und Dichtung

Kond.-Gruppe	DN mm	Wandstärke mm	Brutto-Preis CHF / m
04,01,01	110	3,2	7,85
04,01,01	125	3,2	9,00
04,01,01	160	3,2	11,35
04,01,01	200	3,9	17,20
04,01,01	250	4,9	28,55
04,01,01	315	6,2	46,35
04,01,02	355	7,0	65,00
04,01,02	400	7,9	78,70
04,01,03	500	9,8	99,60
04,01,03	630	12,3	158,20

### PVC-Kanalrohr



SN 4 / SDR 41 (S-20)  
 Baulänge 5m / orange  
 mit Muffe und Dichtung

Kond.-Gruppe	DN mm	Wandstärke mm	Brutto-Preis CHF / m
04,01,01	110	3,2	7,85
04,01,01	125	3,2	9,00
04,01,01	160	4,0	14,30
04,01,01	200	4,9	22,05
04,01,01	250	6,2	36,95
04,01,01	315	7,7	58,80
04,01,02	355	8,7	82,60
04,01,02	400	9,8	101,30
04,01,03	500	12,3	123,00
04,01,03	630	15,4	196,80

### PVC-Sickerrohr



SN 2 / SDR 51 (S-25)  
 Baulänge 5m / orange  
 m. Muffe ohne Dichtung

Kond.-Gruppe	DN mm	Wandstärke mm	Brutto-Preis CHF / m
04,01,01	110	3,2	8,80
04,01,01	125	3,2	9,70
04,01,01	160	3,2	12,30
04,01,01	200	3,9	18,45
04,01,01	250	4,9	30,10
04,01,01	315	6,2	49,15
04,01,02	355	7,0	68,15
04,01,02	400	7,9	82,70

**PVC-Bogen 15° - 30° - 45° - 67° - 90°**

 orange  
mit Dichtung

Kond.-Gruppe	DN mm	Bogen in °	Brutto-Preis CHF / Stück
04,02,01	110	15°	4,00
04,02,01	110	30°	4,00
04,02,01	110	45°	4,00
04,02,01	110	67°	4,60
04,02,01	110	90°	4,60
04,02,01	125	15°	5,70
04,02,01	125	30°	5,70
04,02,01	125	45°	5,70
04,02,01	125	67°	6,80
04,02,01	125	90°	6,80
04,02,01	160	15°	8,60
04,02,01	160	30°	8,60
04,02,01	160	45°	8,60
04,02,01	160	67°	10,00
04,02,01	160	90°	10,00
04,02,01	200	15°	18,10
04,02,01	200	30°	18,10
04,02,01	200	45°	18,10
04,02,01	200	67°	20,90
04,02,01	200	90°	20,90
04,02,01	250	15°	85,00
04,02,01	250	30°	85,00
04,02,01	250	45°	85,00
04,02,01	250	90°	103,00
04,02,01	315	15°	118,00
04,02,01	315	30°	118,00
04,02,01	315	45°	118,00
04,02,01	315	90°	170,00
04,02,02	355	15°	234,00
04,02,02	355	30°	234,00
04,02,02	355	45°	234,00
04,02,02	355	90°	364,00
04,02,02	400	15°	260,00
04,02,02	400	30°	260,00
04,02,02	400	45°	260,00
04,02,02	400	90°	397,00
04,02,03	500	15°	482,00
04,02,03	500	30°	482,00
04,02,03	500	45°	482,00
04,02,03	500	90°	662,00
04,02,03	630	15°	793,00
04,02,03	630	30°	793,00
04,02,03	630	45°	793,00
04,02,03	630	90°	1 106,00

**PVC-Tauchbogen 90°**

 orange  
mit Griff ohne Dichtung

Kond.-Gruppe	DN mm	Brutto-Preis CHF / Stück
04,02,04	110	42,00
04,02,04	125	47,00
04,02,04	160	65,00
04,02,04	200	100,00
04,02,04	250	243,00
04,02,04	315	310,00

**PVC-Tauchbogen 90°**

 orange  
ohne Griff ohne Dichtung

Kond.-Gruppe	DN mm	Brutto-Preis CHF / Stück
04,02,04	110	25,00
04,02,04	125	30,00
04,02,04	160	42,00
04,02,04	200	69,00
04,02,04	250	208,00
04,02,04	315	270,00

**PVC-Abzweiger 45°**

 orange  
mit Dichtung

Kond.-Gruppe	DN 1 mm	DN 2 mm	Brutto-Preis CHF / Stück
04,02,01	110	110	7,00
04,02,01	125	125	9,50
04,02,01	160	160	16,50
04,02,01	200	200	36,50
04,02,01	250	250	187,00
04,02,01	315	315	276,00
04,02,02	355	355	348,00
04,02,02	400	400	540,00
04,02,01	125	110	9,50
04,02,01	160	110	14,50
04,02,01	160	125	14,50
04,02,01	200	110	27,50
04,02,01	200	125	27,50
04,02,01	200	160	27,50
04,02,01	250	110	79,00
04,02,01	250	125	84,00
04,02,01	250	160	95,00
04,02,01	250	200	129,00
04,02,01	315	160	162,00
04,02,01	315	200	173,00
04,02,01	315	250	206,00

**\*\*Fortsetzung auf nächster Seite\*\***

**PVC-Abzweiger 45°**

 orange  
mit Dichtung

Kond.-Gruppe	DN 1 mm	DN 2 mm	Brutto-Preis CHF / Stück
04,02,02	355	200	235,00
04,02,02	355	250	284,00
04,02,02	355	315	321,00
04,02,02	400	160	259,00
04,02,02	400	200	287,00
04,02,02	400	250	328,00
04,02,02	400	315	357,00
04,02,03	500	315	487,00
04,02,03	630	315	600,00

**PVC-Reduktionen exzentrisch**

 orange  
mit Dichtung

Kond.-Gruppe	DN 1 mm	DN 2 mm	Brutto-Preis CHF / Stück
04,02,01	125	110	4,00
04,02,01	160	110	5,70
04,02,01	160	125	7,20
04,02,01	200	125	15,70
04,02,01	200	160	12,60
04,02,01	250	160	64,00
04,02,01	250	200	58,00
04,02,01	315	160	81,00
04,02,01	315	200	101,00
04,02,01	315	250	101,00
04,02,02	355	315	173,00
04,02,02	400	315	207,00
04,02,02	400	355	222,00
04,02,03	500	400	364,00
04,02,03	630	500	613,00

**PVC-Überschiebemuffen**

 orange  
mit Dichtung

Kond.-Gruppe	DN mm	Brutto-Preis CHF / Stück
04,02,01	110	4,10
04,02,01	125	6,00
04,02,01	160	8,60
04,02,01	200	17,20
04,02,01	250	47,00
04,02,01	315	75,00
04,02,02	355	105,00
04,02,02	400	148,00
04,02,03	500	264,00
04,02,03	630	401,00

### PVC-Doppelmuffen



orange  
mit Dichtung

Kond.-Gruppe	DN mm	Brutto-Preis CHF / Stück
04,02,01	110	4,30
04,02,01	125	6,50
04,02,01	160	9,50
04,02,01	200	18,50
04,02,01	250	51,00
04,02,01	315	78,00
04,02,02	355	111,00
04,02,02	400	166,00
04,02,03	500	447,00
04,02,03	630	482,00

### PVC-Muffendeckel



orange

Kond.-Gruppe	DN mm	Brutto-Preis CHF / Stück
04,02,01	110	2,30
04,02,01	125	2,90
04,02,01	160	3,40
04,02,01	200	6,40
04,02,01	250	33,00
04,02,01	315	55,00
04,02,02	355	73,00
04,02,02	400	97,00
04,02,03	500	251,00
04,02,03	630	274,00

### PVC-Schutzkappen



orange  
für glattendige Rohre

Kond.-Gruppe	DN mm	Brutto-Preis CHF / Stück
04,02,01	110	8,00
04,02,01	125	9,00
04,02,01	160	10,00
04,02,01	200	13,00
04,02,01	250	101,00
04,02,01	315	120,00
04,02,02	355	142,00
04,02,02	400	150,00



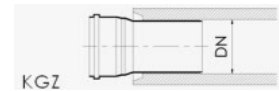
**PVC-Kontrollverschlüsse**



orange  
ohne Dichtung

Kond.-Gruppe	DN mm	Brutto-Preis CHF / Stück
04,02,05	110	12,00
04,02,05	125	15,50
04,02,05	160	24,00
04,02,05	200	33,00
04,02,05	250	49,50
04,02,05	315	66,00

**PVC-Übergangsstücke PVC / Zement**



Kond.-Gruppe	DN mm	Brutto-Preis CHF / Stück
04,02,05	110	21,00
04,02,05	125	25,00
04,02,05	160	35,00
04,02,05	200	44,00
04,02,05	250	107,00
04,02,05	315	207,00
04,02,05	400	350,00

**ECOPAL Kanalrohr - HDPE - SN 4**

 Normen EN 13476  
 Baulänge 6m / schwarz  
 mit Muffe und Dichtung

Kond.-Gruppe	DN 1 innen mm	DN 2 aussen mm	Brutto-Preis CHF / m
05,01,01	176	200	22,40
05,01,01	216	250	36,70
05,01,01	300	350	63,80
05,01,01	400	465	116,90
05,01,01	500	580	178,65
05,01,01	600	700	301,60
05,01,01	690	800	401,75
05,01,01	800	930	574,80
05,01,01	853	1000	656,35
05,01,01	1025	1200	866,15

*Baulänge 12m - Preis auf Anfrage*
**ECOPAL Kanalrohr - HDPE - SN 8**

 Normen EN 13476  
 Baulänge 6m / schwarz  
 mit Muffe und Dichtung

Kond.-Gruppe	DN 1 innen mm	DN 2 aussen mm	Brutto-Preis CHF / m
05,01,01	176	200	26,30
05,01,01	216	250	43,50
05,01,01	300	350	71,15
05,01,01	400	465	125,35
05,01,01	500	580	192,50
05,01,01	600	700	342,40
05,01,01	690	800	455,05
05,01,01	800	930	653,65
05,01,01	853	1000	708,60
05,01,01	1025	1200	941,20


*Baulänge 12m - Preis auf Anfrage*
**ECOPAL Kanalrohr - PP - SN 16**

 Normen EN 13476  
 Baulänge 6m / schwarz  
 mit Muffe und Dichtung

Kond.-Gruppe	DN 1 innen mm	DN 2 aussen mm	Brutto-Preis CHF / m
05,01,02	176	200	28,55
05,01,02	216	250	52,50
05,01,02	300	350	94,55
05,01,02	400	465	162,05
05,01,02	500	580	213,70
05,01,02	600	700	404,40
05,01,02	690	800	580,70
05,01,02	800	930	774,70
05,01,02	853	1000	882,65
05,01,02	1025	1200	1 065,75

*Baulänge 12m - Preis auf Anfrage*

**ECOPAL Grossrohre  
HDPE - SN 4 / SN 8 / SN 16**

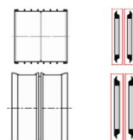


Baulänge 6m / schwarz  
mit Muffe und Dichtung

Kond.-Gruppe	DN 1 innen mm	DN 2 aussen mm	Brutto-Preis CHF / m
05,01,03	1300	1422	auf Anfrage
05,01,03	1400	1534	auf Anfrage
05,01,03	1500	1655	auf Anfrage
05,01,03	1600	1765	auf Anfrage
05,01,03	1800	1975	auf Anfrage
05,01,03	2000	2205	auf Anfrage

Baulänge 12m - Preis auf Anfrage

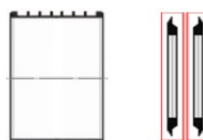
**ECOPAL Verbindungsmuffe - HDPE - SN 8**



schwarz  
mit Dichtung

Kond.-Gruppe	DN 1 innen mm	DN 2 aussen mm	Brutto-Preis CHF / Stück
05,02,01	176	200	13,60
05,02,01	216	250	27,45
05,02,01	300	350	50,10
05,02,01	400	465	107,55
05,02,01	500	580	184,60
05,02,01	600	700	597,30
05,02,01	690	800	771,05
05,02,01	800	930	1 024,00
05,02,01	853	1000	1 221,10
05,02,01	1025	1200	1 795,75

**ECOPAL Überschiebemuffe - HDPE - SN 8**



schwarz  
mit Dichtung

Kond.-Gruppe	DN 1 innen mm	DN 2 aussen mm	Brutto-Preis CHF / Stück
05,02,01	176	200	34,80
05,02,01	216	250	69,35
05,02,01	300	350	106,30
05,02,01	400	465	164,25
05,02,01	500	580	242,40
05,02,01	600	700	1 021,95
05,02,01	690	800	1 141,65
05,02,01	800	930	1 502,30
05,02,01	853	1000	1 757,60
05,02,01	1025	1200	2 116,45

**ECOPAL Dichtung normal**



schwarz  
mit Dichtung

Kond.-Gruppe	DN 1 innen mm	DN 2 aussen mm	Brutto-Preis CHF / Stück
05,02,01	176	200	3,35
05,02,01	216	250	4,80
05,02,01	300	350	9,50
05,02,01	400	465	23,55
05,02,01	500	580	43,00
05,02,01	600	700	57,00
05,02,01	690	800	69,25
05,02,01	800	930	180,00
05,02,01	853	1000	205,15
05,02,01	1025	1200	282,05

**ECOPAL Dichtung 'No Loss'**

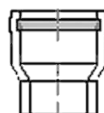
Spezialdichtung gegen drückendes  
Wasser



schwarz  
mit Dichtung

Kond.-Gruppe	DN 1 innen mm	DN 2 aussen mm	Brutto-Preis CHF / Stück
05,02,02	216	250	17,95
05,02,02	300	350	38,10
05,02,02	400	465	59,80
05,02,02	500	580	137,15
05,02,02	600	700	270,15
05,02,02	690	800	389,65
05,02,02	800	930	467,55
05,02,02	853	1000	auf Anfrage
05,02,02	1025	1200	auf Anfrage

**ECOPAL Anschlussstück PE / PP / PVC**



schwarz  
mit Dichtung

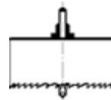
Kond.-Gruppe	DN mm	Brutto-Preis CHF / Stück
05,02,03	110	69,00
05,02,03	160	84,10
05,02,03	200	94,90

**ECOPAL Dichtung zu Anschlussstück PE / PP / PVC**



schwarz  
mit Dichtung

Kond.-Gruppe	DN mm	Brutto-Preis CHF / Stück
05,02,03	110	19,20
05,02,03	160	23,70
05,02,03	200	25,90

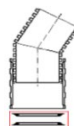
**ECOPAL Kernbohrer zu Anschlussstück PE / PP / PVC**

 schwarz  
mit Dichtung

Kond.-Gruppe	DN mm	Brutto-Preis CHF / Stück
05,02,04	110	481,55
05,02,04	160	600,80
05,02,04	200	667,00

**ECOPAL Schachtfutter besandet**

 schwarz  
mit Dichtung

Kond.-Gruppe	DN 1 innen mm	DN 2 aussen mm	Brutto-Preis CHF / Stück
05,02,05	176	200	39,35
05,02,05	216	250	64,10
05,02,05	300	350	87,55
05,02,05	400	465	125,10
05,02,05	500	580	193,10
05,02,05	600	700	470,20
05,02,05	690	800	541,30
05,02,05	800	930	743,05
05,02,05	853	1000	810,45
05,02,05	1025	1200	1 118,75

**ECOPAL Bogen 15° - 45° - HDPE - SN 8**

 schwarz  
mit Muffe und Dichtung

Kond.-Gruppe	DN 1 innen mm	DN 2 aussen mm	Brutto-Preis CHF / Stück
05,02,01	176	200	60,15
05,02,01	216	250	82,80
05,02,01	300	350	169,30
05,02,01	400	465	295,90
05,02,01	500	580	491,55
05,02,01	600	700	1 425,30
05,02,01	690	800	1 717,10
05,02,01	800	930	2 402,35
05,02,01	853	1000	2 703,15
05,02,01	1025	1200	3 877,30

**ECOPAL Bogen 15° - 45° - PP - SN 16**



schwarz  
mit Muffe und Dichtung

Kond.-Gruppe	DN 1 innen mm	DN 2 aussen mm	Brutto-Preis CHF / Stück
05,02,06	216	250	96,65
05,02,06	300	350	199,00
05,02,06	400	465	342,75
05,02,06	500	580	539,30
05,02,06	600	700	1 631,40
05,02,06	690	800	1 953,60
05,02,06	800	930	2 747,30
05,02,06	853	1000	3 073,65
05,02,06	1025	1200	4 397,15

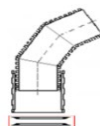
**ECOPAL Bogen 60° - 90° - HDPE - SN 8**



schwarz  
mit Muffe und Dichtung

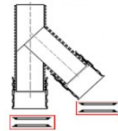
Kond.-Gruppe	DN 1 innen mm	DN 2 aussen mm	Brutto-Preis CHF / Stück
05,02,01	176	200	100,00
05,02,01	216	250	127,60
05,02,01	300	350	274,75
05,02,01	400	465	469,85
05,02,01	500	580	729,40
05,02,01	600	700	2 150,50
05,02,01	690	800	2 546,00
05,02,01	800	930	3 369,50
05,02,01	853	1000	3 742,90
05,02,01	1025	1200	5 388,60

**ECOPAL Bogen 60° - 90° - PP - SN 16**

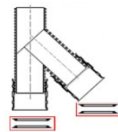


schwarz  
mit Muffe und Dichtung

Kond.-Gruppe	DN 1 innen mm	DN 2 aussen mm	Brutto-Preis CHF / Stück
05,02,06	216	250	152,65
05,02,06	300	350	309,45
05,02,06	400	465	560,40
05,02,06	500	580	867,90
05,02,06	600	700	2 537,20
05,02,06	690	800	2 989,70
05,02,06	800	930	3 956,30
05,02,06	853	1000	4 373,35
05,02,06	1025	1200	6 286,35

**ECOPAL Abzweiger 45° - HDPE - SN 8**

 schwarz  
 mit Muffe und Dichtung


Kond.-Gruppe	DN 1 innen mm	DN 2 aussen mm	Brutto-Preis CHF / Stück
05,02,01	176	200	139,95
05,02,01	216	250	187,35
05,02,01	300	350	487,70
05,02,01	400	465	966,95
05,02,01	500	580	1 987,15
05,02,01	600	700	4 001,10
05,02,01	690	800	4 749,25
05,02,01	800	930	7 591,30
05,02,01	853	1000	8 402,55
05,02,01	1025	1200	10 532,35

**ECOPAL Abzweiger 45° - PP - SN 16**

 schwarz  
 mit Muffe und Dichtung

Kond.-Gruppe	DN 1 innen mm	DN 2 aussen mm	Brutto-Preis CHF / Stück
05,02,06	216	250	221,10
05,02,06	300	350	527,10
05,02,06	400	465	1 156,00
05,02,06	500	580	2 391,55
05,02,06	600	700	4 702,45
05,02,06	690	800	5 551,05
05,02,06	800	930	8 976,95
05,02,06	853	1000	9 892,65
05,02,06	1025	1200	12 266,60

### Drenopal Sickerrohr - HDPE - SN 8

Schlitzung 220° - 360°



Baulänge 6m / schwarz  
mit Muffe ohne Dichtung

Kond.-Gruppe	DN 1 innen mm	DN 2 aussen mm	Brutto-Preis CHF / m
06,01,01	176	200	30,65
06,01,01	216	250	47,30
06,01,01	300	350	75,15
06,01,01	400	465	124,60
06,01,01	500	580	186,70
06,01,01	600	700	350,70
06,01,01	690	800	459,30
06,01,01	800	930	623,65
06,01,01	853	1000	670,25
06,01,01	1025	1200	878,80

### Polidren Sickerrohr - HDPE - SN 4

Schlitzung 360°



Rollen à 50m (200) 25m  
grün  
mit Muffe ohne Dichtung

Kond.-Gruppe	DN 1 innen mm	DN 2 aussen mm	Brutto-Preis CHF / m
06,02,01	50	63	2,65
06,02,01	76	90	4,40
06,02,01	92	110	5,95
06,02,01	105	125	7,05
06,02,01	138	160	11,60
06,02,01	170	200	17,55

### Polidren Verbindungsmuffen - HDPE - SN 4



schwarz  
m. Muffe ohne Dichtung

Kond.-Gruppe	DN 1 innen mm	DN 2 aussen mm	Brutto-Preis CHF / Stück
06,03,01	50	63	1,75
06,03,01	76	90	2,75
06,03,01	92	110	2,95
06,03,01	105	125	3,25
06,03,01	138	160	5,40
06,03,01	170	200	6,80



**Druckrohre PEHD**

PN 16 / SDR 11 (S-5)

Normen EN 12201

Rollen à 50m oder 100m

schwarz mit bl. Streifen



Kond.-Gruppe	DN 1 mm	DN 2 mm	Wandstärke mm	Zoll "	Brutto-Preis CHF / m
07,01,01	20	16,0	2,0	½"	2,10
07,01,01	25	20,4	2,3	¾"	3,00
07,01,01	32	26,2	2,9	1"	4,55
07,01,01	40	32,6	3,7	1 ¼"	6,65
07,01,01	50	40,8	4,6	1 ½"	10,30
07,01,01	63	51,4	5,8	2"	15,60
07,01,01	75	61,4	6,8	2 ½"	21,80
07,01,01	90	73,6	8,2	3"	31,55
07,01,02	110	90,0	10,0	-	37,85
07,01,02	125	100,2	11,4	-	45,40

*Grössere Durchmesser und Rohre auf Grossrollen (500-800m) auf Anfrage*
**Plasson-Kupplungen Standard**

für Druckrohre aus PEHD

PN 16 / SDR 11 (S-5)



Kond.-Gruppe	DN 1 mm	DN 2 mm	Brutto-Preis CHF / Stück
07,02,01	20	20	8,60
07,02,01	25	25	10,40
07,02,01	32	32	12,80
07,02,01	40	40	22,60
07,02,01	50	50	32,10
07,02,01	63	63	43,90
07,02,01	75	75	84,90
07,02,01	90	90	106,10
07,02,01	110	110	198,60
07,02,01	125	125	303,90

**Plasson-Kupplungen reduziert**

für Druckrohre aus PEHD

PN 16 / SDR 11 (S-5)



Kond.-Gruppe	DN 1 mm	DN 2 mm	Brutto-Preis CHF / Stück
07,02,01	25	20	10,40
07,02,01	32	20	12,80
07,02,01	32	25	12,80
07,02,01	40	25	22,60
07,02,01	40	32	22,60

**\*\*Fortsetzung auf nächster Seite\*\***

**Plasson-Kupplungen reduziert**

für Druckrohre aus PEHD



PN 16 / SDR 11 (S-5)

Kond.-Gruppe	DN 1 mm	DN 2 mm	Brutto-Preis CHF / Stück
07,02,01	50	25	32,10
07,02,01	50	32	32,10
07,02,01	50	40	32,10
07,02,01	63	32	43,90
07,02,01	63	40	43,90
07,02,01	63	50	43,90
07,02,01	75	50	84,90
07,02,01	75	63	84,90
07,02,01	90	63	106,10
07,02,01	90	75	106,10
07,02,01	110	90	198,60

**Plasson-Kupplungen mit Aussengewinde**

für Druckrohre aus PEHD



PN 16 / SDR 11 (S-5)

Kond.-Gruppe	DN 1 mm	Zoll "	Brutto-Preis CHF / Stück
07,02,01	20	½"	4,90
07,02,01	20	¾"	4,90
07,02,01	20	1"	4,90
07,02,01	25	¾"	6,30
07,02,01	25	1"	6,30
07,02,01	32	¾"	8,80
07,02,01	32	1"	8,80
07,02,01	32	1 ¼"	8,80
07,02,01	40	1 ¼"	14,10
07,02,01	40	1 ½"	14,10
07,02,01	40	2"	14,10
07,02,01	50	1 ¼"	19,80
07,02,01	50	1 ½"	19,80
07,02,01	50	2"	19,80
07,02,01	63	1 ½"	26,50
07,02,01	63	2"	26,50
07,02,01	75	2"	52,80
07,02,01	75	2 ½"	52,80
07,02,01	75	3"	52,80
07,02,01	90	2"	70,70
07,02,01	90	3"	70,70
07,02,01	110	2"	109,30
07,02,01	110	3"	109,30
07,02,01	110	4"	109,30

### Plasson-Kupplungen mit Innengewinde

für Druckrohre aus PEHD



PN 16 / SDR 11 (S-5)

Kond.-Gruppe	DN 1 mm	Zoll "	Brutto-Preis CHF / Stück
07,02,01	20	½"	4,90
07,02,01	20	¾"	4,90
07,02,01	20	1"	4,90
07,02,01	25	¾"	6,30
07,02,01	25	1"	6,30
07,02,01	32	1"	8,80
07,02,01	32	1 ¼"	8,80
07,02,01	40	1"	14,90
07,02,01	40	1 ¼"	14,90
07,02,01	40	1 ½"	14,90
07,02,01	50	1 ¼"	20,80
07,02,01	50	1 ½"	20,80
07,02,01	50	2"	20,80
07,02,01	63	2"	27,70
07,02,01	75	2"	54,80
07,02,01	75	2 ½"	54,80
07,02,01	90	2"	74,60
07,02,01	90	3"	74,60
07,02,01	90	4"	74,60
07,02,01	110	3"	113,40
07,02,01	110	4"	113,40

Weitere Kupplungen und Spezialformstücke auf Anfrage

### Elektro-Schweissmuffen

für Druckrohre aus PE 100



PN 16 / SDR 11 (S-5)

Druck: Wasser 16 bar

Druck: Gas 5 bar

Kond.-Gruppe	DN mm	Brutto-Preis CHF / Stück
07,03,01	25	7,80
07,03,01	32	9,60
07,03,01	40	9,80
07,03,01	50	14,30
07,03,01	63	15,10
07,03,01	75	23,80
07,03,01	90	29,50
07,03,01	110	32,60
07,03,01	125	45,90

**Wellstahl-Rohre**

Baulänge 6m



Kond.-Gruppe	NW cm	Übersch.hö. m - min.	Übersch.hö. m - max.	Stärke mm	Gewicht kg / m	Brutto-Preis CHF / m
08,01,01	30*	0,30	54	1,25	12,0	50,00
08,01,01	40*	0,30	40	1,25	15,0	67,00
08,01,01	50*	0,30	32	1,25	19,0	90,00
08,01,01	60*	0,30	27	1,25	23,0	106,00
08,01,01	80*	0,30	24	1,50	38,0	170,00
08,01,01	100*	0,30	19	1,50	47,0	220,00
08,01,01	120	0,40	16	1,50	56,0	261,00
08,01,01	150	0,40	13	1,50	81,0	285,00
08,01,01	180	0,50	14	2,00	119,0	455,00
08,01,01	200	0,50	13	2,00	131,0	500,00
08,01,01	220	0,50	11	2,00	144,0	554,00

*\*Schnittkosten werden in Rechnung gestellt und Reststücke mit Verrechnung mitgeliefert.*

**Wellstahl-Kupplungen**


Kond.-Gruppe	NW cm	Übersch.hö. m - min.	Übersch.hö. m - max.	Stärke mm	Gewicht kg / m	Brutto-Preis CHF / Stück
08,02,01	30*	0,30	54	1,25	12,0	56,00
08,02,01	40*	0,30	40	1,25	15,0	62,00
08,02,01	50*	0,30	32	1,25	19,0	67,00
08,02,01	60*	0,30	27	1,25	23,0	80,00
08,02,01	80*	0,30	24	1,50	38,0	112,00
08,02,01	100*	0,30	19	1,50	47,0	140,00
08,02,01	120	0,40	16	1,50	56,0	170,00
08,02,01	150	0,40	13	1,50	81,0	213,00
08,02,01	180	0,50	14	2,00	119,0	259,00
08,02,01	200	0,50	13	2,00	131,0	288,00
08,02,01	220	0,50	11	2,00	144,0	312,00

**Wellstahl-Formstücke** Abweiger, Bögen, Rollgummiabdichtungen, Preise und Lieferfristen auf Anfrage.

**GFK-Rohre**

**SN 5000**

Baulänge 6m

Kond.-Gruppe	DN 1 mm	DN 2 mm max.	PN 10	ca. Gewicht kg / m	Brutto-Preis CHF / m
09,01,01	300,0	324,5	5,0	9,0	auf Anfrage
09,01,01	350,0	376,4	5,7	12,0	auf Anfrage
09,01,01	400,0	427,3	6,4	15,3	auf Anfrage
09,01,01	450,0	478,2	7,1	19,0	auf Anfrage
09,01,01	500,0	530,1	7,8	23,5	auf Anfrage
09,01,01	600,0	617,0	8,9	32,0	auf Anfrage
09,01,01	700,0	719,0	10,3	42,0	auf Anfrage
09,01,01	800,0	821,0	11,6	55,0	auf Anfrage
09,01,01	900,0	923,0	13,2	69,0	auf Anfrage
09,01,01	1 000,0	1 025,0	14,5	85,0	auf Anfrage
09,01,01	1 100,0	1 127,0	15,9	102,0	auf Anfrage
09,01,01	1 200,0	1 229,0	17,3	140,0	auf Anfrage
09,01,01	1 300,0	1 331,0	18,6	141,0	auf Anfrage
09,01,01	1 400,0	1 433,0	20,0	163,0	auf Anfrage
09,01,01	1 500,0	1 535,0	21,3	186,0	auf Anfrage
09,01,01	1 600,0	1 637,0	22,7	212,0	auf Anfrage
09,01,01	1 700,0	1 739,0	24,1	240,0	auf Anfrage
09,01,01	1 800,0	1 841,0	25,5	267,0	auf Anfrage
09,01,01	1 900,0	1 943,0	26,8	297,0	auf Anfrage
09,01,01	2 000,0	2 045,0	28,2	328,0	auf Anfrage
09,01,01	2 100,0	2 147,0	29,5	361,0	auf Anfrage
09,01,01	2 200,0	2 249,0	30,9	396,0	auf Anfrage
09,01,01	2 300,0	2 351,0	32,3	433,0	auf Anfrage
09,01,01	2 400,0	2 453,0	33,7	470,0	auf Anfrage

Längen von 3m bis 12m auf Anfrage

**GFK-Rohre**

**SN 10000**

Baulänge 6m

Kond.-Gruppe	DN 1 mm	DN 2 mm max.	PN 16	ca. Gewicht kg / m	Brutto-Preis CHF / m
09,01,01	300,0	324,5	5,9	12,0	auf Anfrage
09,01,01	350,0	376,4	6,8	15,0	auf Anfrage
09,01,01	400,0	427,3	7,6	20,0	auf Anfrage
09,01,01	450,0	478,2	8,3	24,0	auf Anfrage
09,01,01	500,0	530,1	9,2	30,0	auf Anfrage
09,01,01	600,0	617,0	10,7	41,0	auf Anfrage
09,01,01	700,0	719,0	12,3	55,0	auf Anfrage
09,01,01	800,0	821,0	14,0	71,0	auf Anfrage
09,01,01	900,0	923,0	15,6	90,0	auf Anfrage
09,01,01	1 000,0	1 025,0	17,2	110,0	auf Anfrage
09,01,01	1 100,0	1 127,0	18,9	133,0	auf Anfrage
09,01,01	1 200,0	1 229,0	20,5	158,0	auf Anfrage

**\*\*Fortsetzung auf nächster Seite\*\***

**GFK-Rohre**

**SN 10000**

Baulänge 6m

Kond.-Gruppe	DN 1 mm	DN 2 mm max.	PN 16	ca. Gewicht kg / m	Brutto-Preis CHF / m
09,01,01	1 300,0	1 331,0	22,1	184,0	auf Anfrage
09,01,01	1 400,0	1 433,0	23,7	213,0	auf Anfrage
09,01,01	1 500,0	1 535,0	25,4	244,0	auf Anfrage
09,01,01	1 600,0	1 637,0	26,9	278,0	auf Anfrage
09,01,01	1 700,0	1 739,0	28,6	313,0	auf Anfrage
09,01,01	1 800,0	1 841,0	30,3	350,0	auf Anfrage
09,01,01	1 900,0	1 943,0	31,9	390,0	auf Anfrage
09,01,01	2 000,0	2 045,0	33,5	431,0	auf Anfrage
09,01,01	2 100,0	2 147,0	35,1	475,0	auf Anfrage
09,01,01	2 200,0	2 249,0	36,7	520,7	auf Anfrage
09,01,01	2 300,0	2 351,0	38,4	569,0	auf Anfrage

Längen von 3m bis 12m auf Anfrage

**GFK-Flowtite-Kupplungen**


Kond.-Gr.	DN mm	d2 max. mm	d4 min. mm	d6 min. PN 10	d6 min. PN 16	Länge mm	Brutto-Preis CHF / Stück
09,02,01	300,0	324,5	326,0	369,00	371,00	270,00	auf Anfrage
09,02,01	350,0	376,4	377,9	422,00	423,00	270,00	auf Anfrage
09,02,01	400,0	427,3	428,8	473,00	475,00	270,00	auf Anfrage
09,02,01	450,0	478,2	479,7	523,00	525,00	270,00	auf Anfrage
09,02,01	500,0	530,1	531,6	575,00	577,00	270,00	auf Anfrage
09,02,01	600,0	617,0	618,5	668,00	671,00	330,00	auf Anfrage
09,02,01	700,0	719,0	720,5	771,00	775,00	330,00	auf Anfrage
09,02,01	800,0	821,0	822,5	874,00	879,00	330,00	auf Anfrage
09,02,01	900,0	923,0	924,5	978,00	983,00	330,00	auf Anfrage
09,02,01	1 000,0	1 025,0	1 026,5	1 081,00	1 087,00	330,00	auf Anfrage
09,02,01	1 100,0	1 127,0	1 128,5	1 184,00	1 191,00	330,00	auf Anfrage
09,02,01	1 200,0	1 229,0	1 230,5	1 287,00	1 292,00	330,00	auf Anfrage
09,02,01	1 300,0	1 331,0	1 332,5	1 390,00	1 396,00	330,00	auf Anfrage
09,02,01	1 400,0	1 433,0	1 434,5	1 493,00	1 500,00	330,00	auf Anfrage
09,02,01	1 500,0	1 535,0	1 536,5	1 595,00	1 605,00	330,00	auf Anfrage
09,02,01	1 600,0	1 637,0	1 638,5	1 698,00	1 710,00	330,00	auf Anfrage
09,02,01	1 700,0	1 739,0	1 740,5	1 801,00		330,00	auf Anfrage
09,02,01	1 800,0	1 841,0	1 842,5	1 903,00		330,00	auf Anfrage
09,02,01	1 900,0	1 943,0	1 944,5	2 006,00		330,00	auf Anfrage
09,02,01	2 000,0	2 045,0	2 046,5	2 108,00	2 126,00	330,00	auf Anfrage
09,02,01	2 100,0	2 147,0	2 148,5	2 211,00		330,00	auf Anfrage
09,02,01	2 200,0	2 249,0	2 250,5	2 314,00		330,00	auf Anfrage
09,02,01	2 300,0	2 351,0	2 352,5	2 417,00		330,00	auf Anfrage
09,02,01	2 400,0	2 453,0	2 454,5	2 521,00	2 540,00	330,00	auf Anfrage

**Kabelschutzrohre 'C + S'**

**Rohrlänge 5m**

 aus PELD  
(Recyklat)

 mit heller Aussenschicht  
und roten Streifen  
mit Muffe und Dichtung

Kond.-Gruppe	DN 1 mm	DN 2 mm	Brutto-Preis CHF / m
10,01,01	72	60	6,65
10,01,01	92	80	8,60
10,01,01	112	100	10,15
10,01,01	132	120	11,95
10,01,01	163	148	19,20

**Kabelschutzrohre 'C + S'**

**Rohrlänge 10m**

 aus PELD  
(Recyklat)

 mit heller Aussenschicht  
und roten Streifen  
mit Muffe und Dichtung

Kond.-Gruppe	DN 1 mm	DN 2 mm	Brutto-Preis CHF / m
10,01,01	72	60	6,10
10,01,01	92	80	7,85
10,01,01	112	100	9,15
10,01,01	132	120	10,90
10,01,01	163	148	17,60

**Kabelschutzrohre 'C + S'**

**Rohrlänge 5m**

 aus HDPE  
(Recyklat)

 mit heller Aussenschicht  
und roten Streifen  
mit Muffe und Dichtung

Kond.-Gruppe	DN 1 mm	DN 2 mm	Brutto-Preis CHF / m
10,01,02	72	60	7,55
10,01,02	92	80	9,75
10,01,02	112	100	11,55
10,01,02	132	120	13,95
10,01,02	163	148	21,70
10,01,02	214	195	39,50

**Kabelschutzrohre 'C + S'**

**Rohrlänge 10m**

 aus HDPE  
(Recyklat)

 mit heller Aussenschicht  
und roten Streifen  
mit Muffe und Dichtung

Kond.-Gruppe	DN 1 mm	DN 2 mm	Brutto-Preis CHF / m
10,01,02	72	60	6,90
10,01,02	92	80	9,05
10,01,02	112	100	10,70
10,01,02	132	120	12,55
10,01,02	163	148	20,30
10,01,02	214	195	36,55

### Kabelschutzrohr-Bögen 'C + S' - starr



aus HDPE  
mit heller Aussenschicht  
und roten Streifen

Kond.-Gruppe	DN 1 mm	DN 2 mm	Bogen in °	Radius mm	Brutto-Preis CHF / Stück
10,02,01	72	60	45°	600	29,80
10,02,01	72	60	90°	600	43,00
10,02,01	92	80	45°	800	34,00
10,02,01	92	80	90°	800	46,10
10,02,01	112	100	45°	1000	49,70
10,02,01	112	100	90°	1000	71,60
10,02,01	132	120	45°	1200	61,20
10,02,01	132	120	90°	1200	96,40
10,02,01	163	148	45°	1500	93,80
10,02,01	163	148	90°	1500	130,90
10,02,01	214	195	45°	2000	152,80
10,02,01	214	195	90°	2000	293,40

### Kabelschutzrohr-Bögen - flexibel



**Ausführung kurz**  
aus HDPE  
schwarz

Kond.-Gruppe	DN 1 mm	DN 2 mm	Längen ca. mm	Brutto-Preis CHF / Stück
10,02,01	72	60	820	49,30
10,02,01	92	80	950	53,90
10,02,01	112	100	1120	67,70
10,02,01	132	120	1350	83,80
10,02,01	163	148	1590	134,30

### Kabelschutzrohr-Bögen - flexibel



**Ausführung lang**  
aus HDPE  
schwarz

Kond.-Gruppe	DN 1 mm	DN 2 mm	Längen ca. mm	Brutto-Preis CHF / Stück
10,02,01	72	60	1240	66,60
10,02,01	92	80	1520	74,70
10,02,01	112	100	1780	97,60
10,02,01	132	120	2110	129,60
10,02,01	163	148	2370	192,80



**Doppelsteckmuffen**



aus HDPE  
schwarz  
mit Dichtung

Kond.-Gruppe	DN 1 mm	DN 2 mm	Brutto-Preis CHF / Stück
10,02,01	72	60	8,60
10,02,01	92	80	10,30
10,02,01	112	100	13,20
10,02,01	132	120	15,00
10,02,01	163	148	23,30
10,02,01	214	195	52,60

**Überschiebemuffen**



aus HDPE  
schwarz  
mit Dichtung

Kond.-Gruppe	DN 1 mm	DN 2 mm	Brutto-Preis CHF / Stück
10,02,01	72	60	13,00
10,02,01	92	80	14,20
10,02,01	112	100	17,60
10,02,01	132	120	20,70
10,02,01	163	148	29,60
10,02,01	214	195	63,20

**Endmuffen 'Trompeten'**



Länge 200mm

aus HDPE  
schwarz  
mit Dichtung

Kond.-Gruppe	DN 1 mm	DN 2 mm	Brutto-Preis CHF / Stück
10,02,01	72	60	7,50
10,02,01	92	80	9,40
10,02,01	112	100	12,20
10,02,01	132	120	14,20
10,02,01	163	148	25,10
10,02,01	214	195	48,10

**Endkappen**



aus HDPE / schwarz  
Einsatz auf glattendigen  
Rohrseite

Kond.-Gruppe	DN 1 mm	DN 2 mm	Brutto-Preis CHF / Stück
10,02,01	72	60	2,80
10,02,01	92	80	3,10
10,02,01	112	100	3,90
10,02,01	132	120	5,00
10,02,01	163	148	6,60
10,02,01	214	195	19,00

### Riefenrohre / K55



aus HDPE / hellgrau  
Baulänge 5m  
mit Muffe und Dichtung

Kond.-Gruppe	DN 1 mm	Wandstärke mm	Brutto-Preis CHF / m
10,03,01	63	3,6	4,35

### Riefenrohre / K55



aus HDPE / hellgrau  
Baulänge 10m  
mit Muffe und Dichtung

Kond.-Gruppe	DN 1 mm	Wandstärke mm	Brutto-Preis CHF / m
10,03,01	63	3,6	3,90

### Kabelschutzrohrbögen zu K55-Rohren



aus HDPE / hellgrau  
glattendig

Kond.-Gruppe	DN 1 mm	Wandstärke mm	Radius mm	Brutto-Preis CHF / Stück
10,03,02	63	3,6	600	49,30
10,03,02	63	3,6	700	55,80
10,03,02	63	3,6	1000	68,20

### Doppelsteckmuffen zu K55-Rohren



aus HDPE / schwarz  
mit Dichtung

Kond.-Gruppe	DN 1 mm	Wandstärke mm	Brutto-Preis CHF / Stück
10,03,02	63	3,6	15,60

### Endmuffen 'Trompeten' zu K55-Rohren



aus HDPE / schwarz  
ohne Dichtung

Kond.-Gruppe	DN 1 mm	Wandstärke mm	Brutto-Preis CHF / Stück
10,03,02	63	3,6	25,70

**Längverschluss-Kabelschutzrohre**
**Rohrlänge 5m oder 10m** schwarz  
aus HDPE


Kond.-Gruppe	DN 1 mm	DN 2 mm	Brutto-Preis CHF / m
10,04,01	92	80	27,70
10,04,01	112	100	30,00
10,04,01	132	120	32,10
10,04,01	163	150	42,50
10,04,01	214	200	53,70

**Längverschluss-Muffe**


schwarz

Kond.-Gruppe	DN 1 mm	DN 2 mm	Brutto-Preis CHF / Stück
10,04,02	92	80	26,90
10,04,02	112	100	30,30
10,04,02	132	120	34,90
10,04,02	163	150	46,20
10,04,02	214	200	59,60

**Längverschluss-Flexbögen**

**Ausführung kurz**  
schwarz

Kond.-Gruppe	DN 1 mm	DN 2 mm	Baulänge mm	Brutto-Preis CHF / Stück
10,04,02	92	80	1050	112,20
10,04,02	112	100	1290	146,50
10,04,02	132	120	1550	171,30
10,04,02	163	148	1880	247,00

**Antennenschutzrohre in Rollen aus PE**

**Rollen à 50m**  
schwarz m. grünen Streifen

Kond.-Gruppe	NW mm	DN 1 mm	DN 2 mm	Brutto-Preis CHF / m
10,05,01	30	37,0	30,5	2,50
10,05,01	40	47,0	39,0	3,75
10,05,01	50	59,3	49,3	5,45

### Verbindungs-muffen zu Antennenschutzrohren in Rollen aus PE

schwarz



Kond.-Gruppe	NW mm	DN 1 mm	DN 2 mm	Brutto-Preis CHF / Stück
10,05,02	30	37,0	30,5	6,60
10,05,02	40	47,0	39,0	7,20
10,05,02	50	59,3	49,3	9,60

### Fundamentrohre TYP A

aus HDPE



mit seitlich angebrachten  
Kabeleinführungs-Flexrohren

Kond.-Gruppe	DN mm	Rohre DN mm	Rohrhöhe mm	Abgänge in °	Abgänge mm	Brutto-Preis CHF / Stück
10,06,01	250/72	250x235	1000	45°	72x60	169,60
10,06,01	250/92	250x235	1000	45°	92x80	183,10
10,06,01	315/72	315x296	1000	45°	72x60	177,90
10,06,01	315/92	315x296	1000	45°	92x80	189,30

### Fundamentrohre TYP B

aus HDPE



mit seitlich angebrachten  
Kabeleinführungs-Flexrohren

Kond.-Gruppe	DN mm	Rohre DN mm	Rohrhöhe mm	Abgänge in °	Abgänge mm	Brutto-Preis CHF / Stück
10,06,01	250/72	250x235	1000	45°	72x60	169,60
10,06,01	250/92	250x235	1000	45°	92x80	183,10
10,06,01	315/72	315x296	1000	45°	72x60	177,90
10,06,01	315/92	315x296	1000	45°	92x80	189,30

### Fundamentrohre TYP C

aus HDPE



mit seitlich angebrachten  
Kabeleinführungs-Flexrohren

Kond.-Gruppe	DN mm	Rohre DN mm	Rohrhöhe mm	Abgänge in °	Abgänge mm	Brutto-Preis CHF / Stück
10,06,01	250/72	250x235	1000	45°	72x60	169,60
10,06,01	250/92	250x235	1000	45°	92x80	183,10
10,06,01	315/72	315x296	1000	45°	72x60	177,90
10,06,01	315/92	315x296	1000	45°	92x80	189,30

**Fundamentrohre TYP D**



aus HDPE  
mit seitlich angebrachten  
Kabeleinführungs-Flexrohren

Kond.-Gruppe	DN mm	Rohre DN mm	Rohrhöhe mm	Abgänge in °	Abgänge mm	Brutto-Preis CHF / Stück
10,06,01	250/72	250x235	1000	45°	72x60	148,80
10,06,01	250/92	250x235	1000	45°	92x80	157,10
10,06,01	315/72	315x296	1000	45°	72x60	158,10
10,06,01	315/92	315x296	1000	45°	92x80	163,30

**Zentrierstücke für Fundamentrohre**



aus Beton

Kond.-Gruppe	DN mm	Brutto-Preis CHF / Stück
10,06,01	250	25,30
10,06,01	300	27,60

**Zentrierstücke für Fundamentrohre**



aus Kunststoff

Kond.-Gruppe	DN mm	Brutto-Preis CHF / Stück
10,06,01	250	34,10
10,06,01	300	35,30

**Schutzdeckel für Fundamentrohre**



nicht trittfest

Kond.-Gruppe	DN mm	Brutto-Preis CHF / Stück
10,06,01	250	12,10
10,06,01	315	16,50

**Schutzdeckel für Fundamentrohre**



Trittfest

Kond.-Gruppe	DN mm	Brutto-Preis CHF / Stück
10,06,01	250	55,80
10,06,01	315	62,40

**Trassenwarnbänder**

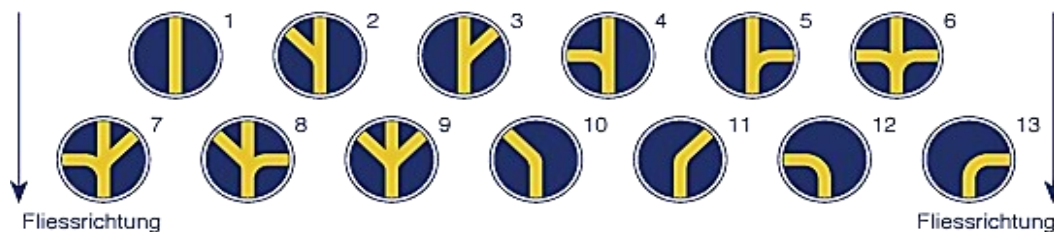

Kond.-Gruppe	Ausführung	Beite mm	Länge mm	Brutto-Preis CHF / Rolle
10,07,01	Achtung Strom	100	250	75,00
10,07,01	Achtung TV-Kabel	100	250	75,00
10,07,01	Achtung Wasser 'blau'	100	250	75,00
10,07,01	Achtung Gas 'gelb'	100	250	75,00
10,07,01	Achtung Swisscom 'orange'	100	250	75,00
10,07,01	Achtung Ortungsband	40	250	215,00

**Einzugsschnur aus PP**

Reissfestigkeit 350 kg



Kond.-Gruppe	Ausführung mm	Länge m	Brutto-Preis CHF / Rolle
10,07,02	4	500	100,00

**WYSS-Norm-Schächte**


Kond.-Gr.	Typ	Schacht DN mm	Durchlaufrinne DN mm	Seitenanschl. DN mm	Gewicht kg/Stück	Innenhöhe h3 mm	Brutto-Preis CHF / Stück
11,01,01	1	600	100-200		400	540	460,00
11,01,01	2-9	600	100	100	350	540	570,00
11,01,01	2-9	600	125	100 / 125	380	540	570,00
11,01,01	2-9	600	150	125 / 150	370	540	570,00
11,01,01	2, 3, 9	600	200	200	360	540	570,00
11,01,01	10-13	600	125		430	540	570,00
11,01,01	10-13	600	150		430	540	570,00
11,01,01	1	700	150-300		580	540	460,00
11,01,01	2, 3, 9	700	150	150	580	540	570,00
11,01,01	2, 3, 9	700	200	150 / 200	570	540	570,00
11,01,01	2, 3, 9	700	250	200 / 250	560	540	570,00
11,01,01	1	800	100-300		730	540	520,00
11,01,01	2-9	800	125	125	560	540	600,00
11,01,01	2-9	800	150	125 / 150	610	540	600,00
11,01,01	2-9	800	200	150 / 200	570	540	600,00
11,01,01	2-9	800	250	200 / 250	560	540	600,00
11,01,01	2, 3, 9	800	300	200	550	540	600,00
11,01,01	10-13	800	150		950	540	600,00
11,01,01	10-13	800	200		930	540	600,00
11,01,01	1	1000	150-300		1170	540	665,00
11,01,01	2-9	1000	150	150	1000	540	755,00
11,01,01	2-9	1000	200	150 / 200	950	540	755,00
11,01,01	2-9	1000	250	200 / 250	850	540	755,00
11,01,01	2-9	1000	300	200	1050	540	755,00
11,01,01	10-13	1000	150		1300	540	755,00
11,01,01	10-13	1000	200		1270	540	755,00
11,01,01	10-13	1000	250		1230	540	755,00

**Kernbohrdichtungen**

in ölbeständiger NBR-Qualität  
gegen Leichtflüssigkeiten (Mineralöl etc.)



Kond.-Gruppe	Qualität	Typ	Rohr aussen mm	Bohrung DN mm	Brutto-Preis CHF / Stück
11,02,01	NBR	110 / 138	110	138	15,00
11,02,01	NBR	125 / 151	125	151	17,00
11,02,01	NBR	160 / 186	160	186	18,00
11,02,01	NBR	200 / 226	200	226	23,00
11,02,01	NBR	250 / 276	250	276	32,00
11,02,01	NBR	315 / 341	315	341	39,00
11,02,01	NBR	400 / 426	400	426	48,00
11,02,01	NBR	500 / 526	500	526	58,00



**Brunnenschaum Sika Boom-D**



Zum Verkleben von Falzschachtringen  
Schafft wasserdichte Verb. bis 0.5 bar  
fäkalienbeständig

Kond.-Gruppe	Inhalt ml	Packung / Stück	Brutto-Preis CHF / Stück
11,03,01	750	12	18,30

**Kesselschächte**

**Standardschächte und Standardschächte GT LW 1000**

Artikelabbildung und Maßzeichnung

Artikelbeschreibung

**Handelsübliche Abdeckung bauseits**

Zubehör: Art.Nr. 860 122/860 116

**Schacht inkl. Bauzeitschutz**

**KESSEL-Standardschacht und Standardschacht GT**

LW 1000 mm für den Hausanschluss aus Kunststoff Polyethylen mit offenem Durchgangsgerinne DN ..... mit/ohne ..... Zulauf(e) seitlich DN ..... (.....°) in Fließrichtung

**Zum Einbau ins Erdreich**

Einbautiefe T ..... mm, Schachthöhe H ..... mm, in monolithischer Bauweise, wasserdicht, beständig gegen aggressive Abwässer, mit integrierten Steighilfen, mit teleskopisch höhenverstellbarer Bauzeitschutzabdeckung aus Kunststoff (als Abdeckung im Grünbereich einsetzbar, wenn gegen unbefugtes Öffnen ausreichend gesichert). Zu-/ Ablauf mit Spitzende zum Anschluss für PVC-KG-Rohr DN .../... nach DIN 19534 und PE-HD-Rohr DN .../... nach DIN 19537.

**Beständig bei Einbau ins Grundwasser bis 1000 mm**

**Zubehör** Seite S 16 - S 17

**Variable Aufsatzstücke als Zubehör:**

- neigbar
- höhenverstellbar

**ÜSK** Zulassungsnr. Z-42.1-333

Schachthöhe	Standardschacht						Schachthöhe	Standardschacht GT		
	DN 100/125	DN 150/200	DN 250/300	DN 400	DN 500	DN 600		DN 150/200	DN 250/300	DN 400
H 1	1040 mm	1070 mm	1250 mm	1250 mm	1530 mm	1530 mm	H 1	1245 mm	1425 mm	1425 mm
H 2	1540 mm	1570 mm	1750 mm	1750 mm	2030 mm	2030 mm	H 2	1745 mm	1925 mm	1925 mm
H 3	2040 mm	2070 mm	2250 mm	2250 mm	2530 mm	2530 mm	H 3	2245 mm	2425 mm	2425 mm
H 4	2540 mm	2570 mm	2750 mm	2750 mm	-	-	H 4	2745 mm	2925 mm	2925 mm
H 5	3040 mm	3070 mm	-	-	-	-	H 5	3245 mm	-	-



**Schachtversion GT - für eine Beständigkeit beim Einbau in Grundwasser 2,5 m über Sohle!**

**Zusätzliche Auftriebssicherung**

Der Standardschacht GT verfügt im unteren Bereich über einen zusätzlichen Auftriebssicherungsring (mit Auflageflächen für Wasserwaage).



**Fortschrittliche Sicherheit**

Die Sicherheitssteighilfe im Standardschacht GT aus korrosionsbeständigem PE-HD in gelber Signalfarbe ist rutschhemmend sowie umgreifbar für einen sicheren Halt bei der Schachtbegehung.



**Hinweis: mehr Sicherheit**

ergibt auch ein Plus bei der Schachthöhe (+175 mm). **Ein- und Ausstieg jetzt noch sicherer - zusätzliche Steighilfe im Konusbereich.**

**TECWA Standardschacht LW 1000/600**



Kond.-Gruppe	Art. Nr.	Grösse DN	Schachthöhe	Höhe mm	Brutto-Preis CHF / Stück
11,04,01	88 10 10	150/200	H1	1070	866,00
11,04,01	88 15 10	150/200	H2	1570	998,00
11,04,01	88 20 10	150/200	H3	2070	1 131,00
11,04,01	88 25 10	150/200	H4	2570	1 264,00
11,04,01	88 30 10	150/200	H5	3070	1 397,00
11,04,01	88 10 11	250/300	H1	1250	889,00
11,04,01	88 15 11	250/300	H2	1750	1 021,00
11,04,01	88 20 11	250/300	H3	2250	1 152,00
11,04,01	88 25 11	250/300	H4	2750	1 287,00
11,04,01	88 10 12	400	H1	1250	910,00
11,04,01	88 15 12	400	H2	1750	1 044,00
11,04,01	88 20 12	400	H3	2250	1 175,00
11,04,01	88 25 12	400	H4	2750	1 308,00
11,04,01	88 10 13	500	H1	1530	1 194,00
11,04,01	88 15 13	500	H2	2030	1 327,00
11,04,01	88 20 13	500	H3	2530	1 469,00
11,04,01	88 10 14	600	H1	1530	1 563,00
11,04,01	88 15 14	600	H2	2030	1 663,00
11,04,01	88 20 14	600	H3	2530	1 763,00

**TECWA Standardschacht LW 1000/600**


Kond.-Gruppe	Art. Nr.	Grösse DN	Schacht- höhe	Höhe mm	Brutto-Preis CHF / Stück
11,04,01	88 10 02	100/125	H1	1040	843,00
11,40,01	88 15 02	100/125	H2	1540	1 021,00
11,04,01	88 20 02	100/125	H3	2040	1 147,00
11,04,01	88 25 02	100/125	H4	2540	1 243,00
11,04,01	88 30 02	100/125	H5	3040	1 374,00
11,04,01	88 10 00	150/200	H1	1070	866,00
11,04,01	88 15 00	150/200	H2	1570	998,00
11,04,01	88 20 00	150/200	H3	2070	1 131,00
11,04,01	88 25 00	150/200	H4	2570	1 264,00
11,04,01	88 30 00	150/200	H5	3070	1 397,00
11,04,01	88 10 01	250/300	H1	1250	889,00
11,04,01	88 15 01	250/300	H2	1750	1 021,00
11,04,01	88 20 01	250/300	H3	2250	1 152,00
11,04,01	88 25 01	250/300	H4	2750	1 287,00

**TECWA Standardschacht LW 1000/600**


Kond.-Gruppe	Art. Nr.	Grösse DN	Schacht- höhe	Höhe mm	Brutto-Preis CHF / Stück
11,04,01	88 10 20	150/200	H1	1070	866,00
11,40,01	88 15 20	150/200	H2	1570	998,00
11,04,01	88 20 20	150/200	H3	2070	1 131,00
11,04,01	88 25 20	150/200	H4	2570	1 264,00
11,04,01	88 30 20	150/200	H5	3070	1 397,00

**TECWA Standardschacht LW 1000/600**


Kond.-Gruppe	Art. Nr.	Grösse DN	Schacht- höhe	Höhe mm	Brutto-Preis CHF / Stück
11,04,01	88 10 30	150/200	H1	1070	866,00
11,40,01	88 15 30	150/200	H2	1570	998,00
11,04,01	88 20 30	150/200	H3	2070	1 131,00
11,04,01	88 25 30	150/200	H4	2570	1 264,00
11,04,01	88 30 30	150/200	H5	3070	1 397,00

**TECWA Standardschacht LW 1000/600**


Kond.-Gruppe	Art. Nr.	Grösse DN	Schacht- höhe	Höhe mm	Brutto-Preis CHF / Stück
11,04,01	88 10 40	150/200	H1	1070	866,00
11,40,01	88 15 40	150/200	H2	1570	998,00
11,04,01	88 20 40	150/200	H3	2070	1 131,00
11,04,01	88 25 40	150/200	H4	2570	1 264,00
11,04,01	88 30 40	150/200	H5	3070	1 397,00

**TECWA Standardschacht LW 1000/600**


Kond.-Gruppe	Art. Nr.	Grösse DN	Schacht- höhe	Höhe mm	Brutto-Preis CHF / Stück
11,04,01	88 10 50	150/200	H1	1070	866,00
11,40,01	88 15 50	150/200	H2	1570	998,00
11,04,01	88 20 50	150/200	H3	2070	1 131,00
11,04,01	88 25 50	150/200	H4	2570	1 264,00
11,04,01	88 30 50	150/200	H5	3070	1 397,00

**TECWA Standardschacht LW 1000/600**


Kond.-Gruppe	Art. Nr.	Grösse DN	Schacht- höhe	Höhe mm	Brutto-Preis CHF / Stück
11,04,01	88 10 70	200	H1	1070	866,00
11,40,01	88 15 70	200	H2	1570	998,00
11,04,01	88 20 70	200	H3	2070	1 131,00
11,04,01	88 25 70	200	H4	2570	1 264,00
11,04,01	88 30 70	200	H5	3070	1 397,00

**TECWA Standardschacht LW 1000/600**


Kond.-Gruppe	Art. Nr.	Grösse DN	Schacht- höhe	Höhe mm	Brutto-Preis CHF / Stück
11,04,01	88 10 60	200	H1	1070	866,00
11,40,01	88 15 60	200	H2	1570	998,00
11,04,01	88 20 60	200	H3	2070	1 131,00
11,04,01	88 25 60	200	H4	2570	1 264,00
11,04,01	88 30 60	200	H5	3070	1 397,00

**TECWA Standardschacht GT LW 1000/600**


Kond.-Gruppe	Art. Nr.	Grösse DN	Schacht- höhe	Höhe mm	Brutto-Preis CHF / Stück
11,04,01	88 010 10	150/200	H1	1245	1 178,00
11,40,01	88 015 10	150/200	H2	1745	1 308,00
11,04,01	88 020 10	150/200	H3	2245	1 442,00
11,04,01	88 025 10	150/200	H4	2745	1 576,00
11,04,01	88 030 10	150/200	H5	3245	3 032,00
11,04,01	88 010 11	250/300	H1	1425	1 200,00
11,04,01	88 015 11	250/300	H2	1925	1 333,00
11,04,01	88 020 11	250/300	H3	2425	1 463,00
11,04,01	88 025 11	250/300	H4	2925	1 598,00
11,04,01	88 010 12	400	H1	1425	1 221,00
11,04,01	88 015 12	400	H2	1925	1 354,00
11,04,01	88 020 12	400	H3	2425	1 487,00
11,04,01	88 025 12	400	H4	2925	1 618,00

**TECWA Standardschacht GT LW 1000/600**


Kond.-Gruppe	Art. Nr.	Grösse DN	Schacht- höhe	Höhe mm	Brutto-Preis CHF / Stück
11,04,01	88 010 00	150/200	H1	1245	1 178,00
11,04,01	88 015 00	150/200	H2	1745	1 308,00
11,04,01	88 020 00	150/200	H3	2245	1 442,00
11,04,01	88 025 00	150/200	H4	2745	1 576,00
11,04,01	88 030 00	150/200	H5	3245	3 032,00
11,04,01	88 010 01	250/300	H1	1425	1 200,00
11,04,01	88 015 01	250/300	H2	1925	1 333,00
11,04,01	88 020 01	250/300	H3	2425	1 463,00
11,04,01	88 025 01	250/300	H4	2925	1 598,00

**TECWA Standardschacht GT LW 1000/600**


Kond.-Gruppe	Art. Nr.	Grösse DN	Schacht- höhe	Höhe mm	Brutto-Preis CHF / Stück
11,04,01	88 010 20	150/200	H1	1245	1 178,00
11,40,01	88 015 20	150/200	H2	1745	1 308,00
11,04,01	88 020 20	150/200	H3	2245	1 442,00
11,04,01	88 025 20	150/200	H4	2745	1 576,00
11,04,01	88 030 20	150/200	H5	3245	3 032,00

**TECWA Standardschacht GT LW 1000/600**


Kond.-Gruppe	Art. Nr.	Grösse DN	Schacht- höhe	Höhe mm	Brutto-Preis CHF / Stück
11,04,01	88 010 30	150/200	H1	1245	1 178,00
11,40,01	88 015 30	150/200	H2	1745	1 308,00
11,04,01	88 020 30	150/200	H3	2245	1 442,00
11,04,01	88 025 30	150/200	H4	2745	1 576,00
11,04,01	88 030 30	150/200	H5	3245	3 032,00

**TECWA Standardschacht GT LW 1000/600**


Kond.-Gruppe	Art. Nr.	Grösse DN	Schacht- höhe	Höhe mm	Brutto-Preis CHF / Stück
11,04,01	88 010 40	150/200	H1	1245	1 178,00
11,40,01	88 015 40	150/200	H2	1745	1 308,00
11,04,01	88 020 40	150/200	H3	2245	1 442,00
11,04,01	88 025 40	150/200	H4	2745	1 576,00
11,04,01	88 030 40	150/200	H5	3245	3 032,00

**TECWA Standardschacht GT LW 1000/600**



Kond.-Gruppe	Art. Nr.	Grösse DN	Schacht-höhe	Höhe mm	Brutto-Preis CHF / Stück
11,04,01	88 010 50	150/200	H1	1245	1 178,00
11,40,01	88 015 50	150/200	H2	1745	1 308,00
11,04,01	88 020 50	150/200	H3	2245	1 442,00
11,04,01	88 025 50	150/200	H4	2745	1 576,00
11,04,01	88 030 50	150/200	H5	3245	3 032,00

**TECWA Standardschacht GT LW 1000/600**



Kond.-Gruppe	Art. Nr.	Grösse DN	Schacht-höhe	Höhe mm	Brutto-Preis CHF / Stück
11,04,01	88 010 70	200	H1	1245	1 178,00
11,40,01	88 015 70	200	H2	1745	1 308,00
11,04,01	88 020 70	200	H3	2245	1 442,00
11,04,01	88 025 70	200	H4	2745	1 576,00
11,04,01	88 030 70	200	H5	3245	3 032,00

**TECWA Standardschacht GT LW 1000/600**



Kond.-Gruppe	Art. Nr.	Grösse DN	Schacht-höhe	Höhe mm	Brutto-Preis CHF / Stück
11,04,01	88 010 60	200	H1	1245	1 178,00
11,40,01	88 015 60	200	H2	1745	1 308,00
11,04,01	88 020 60	200	H3	2245	1 442,00
11,04,01	88 025 60	200	H4	2745	1 576,00
11,04,01	88 030 60	200	H5	3245	3 032,00

**Standardschächte LW 600**

Artikelabbildung und Maßzeichnung

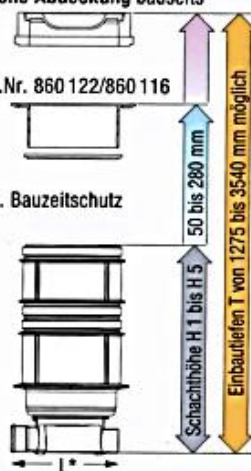


L \* (siehe Seite S 31)

Handelsübliche Abdeckung bauseits

Zubehör: Art.Nr. 860 122/860 116

Schacht inkl. Bauzeitschutz



Artikelbeschreibung

**KESSEL-Standardschacht LW 600**

aus Kunststoff Polyethylen mit offenem Durchgangsgerinne DN .....

Zum Einbau ins Erdreich

Einbautiefe T ..... mm, Schachthöhe H ..... mm, in monolithischer Bauweise, wasserdicht, beständig gegen aggressive Abwässer, mit Ablauf DN ..... mit/ohne zwei seitlichen Zuläufen links und rechts 45° in Fließrichtung. Anschluss von PVC-KG-Rohr nach DIN 19534 und PE-HD-Rohr nach DIN 19537.

Beständig bei Einbau ins Grundwasser bis 1000 mm

Zubehör Seite S 16



Variable Aufsatzstücke als Zubehör:

- neigbar
- höhenverstellbar




**TECWA Standardschacht LW 600/600**


Kond.-Gruppe	Art. Nr.	Grösse DN	Schacht- höhe	Höhe mm	Brutto-Preis CHF / Stück
11,04,01	821 015	150	H1	950	411,00
11,04,01	821 515	150	H2	1450	458,00
11,04,01	822 015	150	H3	1950	507,00
11,04,01	822 515	150	H4	2450	554,00
11,04,01	823 015	150	H5	2925	601,00
11,04,01	821 020	200	H1	1000	422,00
11,04,01	821 520	200	H2	1500	468,00
11,04,01	822 020	200	H3	2000	518,00
11,04,01	822 520	200	H4	2500	567,00
11,04,01	823 020	200	H5	3000	614,00
11,04,01	821 025	250	H1	1040	434,00
11,04,01	821 525	250	H2	1540	481,00
11,04,01	822 025	250	H3	2040	528,00
11,04,01	822 525	250	H4	2540	575,00
11,04,01	823 025	250	H5	3040	623,00

**TECWA Standardschacht LW 600/600**


Kond.-Gruppe	Art. Nr.	Grösse DN	Schacht- höhe	Höhe mm	Brutto-Preis CHF / Stück
11,04,01	821 016	150/150	H1	950	493,00
11,04,01	821 516	150/150	H2	1450	528,00
11,04,01	822 016	150/150	H3	1950	575,00
11,04,01	822 516	150/150	H4	2450	623,00
11,04,01	823 016	150/150	H5	2925	671,00
11,04,01	821 017	150/200	H1	950	494,00
11,04,01	821 517	150/200	H2	1450	541,00
11,04,01	822 017	150/200	H3	1950	588,00
11,04,01	822 517	150/200	H4	2450	635,00
11,04,01	823 017	150/200	H5	2925	683,00

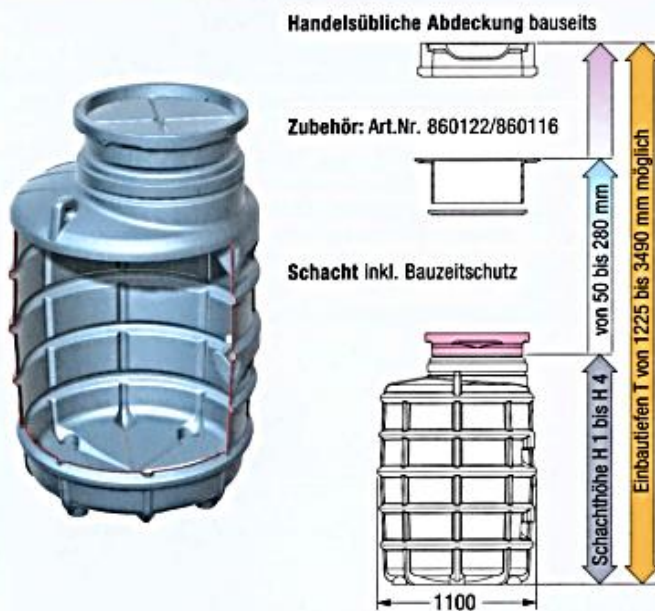
**\*\*Fortsetzung auf nächster Seite\*\***



Kond.-Gruppe	Art. Nr.	Grösse DN	Schacht-höhe	Höhe mm	Brutto-Preis CHF / Stück
11,04,01	821 021	200/200	H1	1000	507,00
11,04,01	821 521	200/200	H2	1500	554,00
11,04,01	822 021	200/200	H3	2000	601,00
11,04,01	822 521	200/200	H4	2500	648,00
11,04,01	823 021	200/200	H5	3000	696,00
11,04,01	821 022	200/250	H1	1000	518,00
11,04,01	821 522	200/250	H2	1500	567,00
11,04,01	822 022	200/250	H3	2000	614,00
11,04,01	822 522	200/250	H4	2500	661,00
11,04,01	823 022	200/250	H5	3000	709,00

## Standardschächte und Standardschächte GT LW 1000 mit geschlossenem Bodenteil zum Einbau ins Erdreich

### Artikelabbildung und Maßzeichnung



### Artikelbeschreibung

#### KESSEL-Standardschacht und Standardschacht GT LW 1000 aus Kunststoff Polyethylen mit geschlossenem Boden Zum Einbau ins Erdreich

Einbautiefe T ..... mm, Schachthöhe H ..... mm, in monolithischer Bauweise, wasserdicht, beständig gegen aggressive Abwässer, mit integrierten Steighilfen, mit teleskopisch höhenverstellbarer Bauzeitschutzabdeckung aus Kunststoff (als Abdeckung im Grünbereich einsetzbar, wenn gegen unbefugtes Öffnen ausreichend gesichert). Zu-, Ablauf mit Spitzende zum Anschluss für PVC-KG-Rohr nach DIN 19534 und PE-HD-Rohr nach DIN 19537. Art.Nr. ....

**Beständig bei Einbau ins Grundwasser bis 500 mm**

**Zubehör**  
Seite S 16 - S 17

**Variable Aufsatzstücke als Zubehör:**  

- neigbar
- höhenverstellbar

### Schachtversion GT

#### Zusätzliche Auftriebssicherung

Der Standardschacht GT verfügt im unteren Bereich über einen zusätzlichen Auftriebs-sicherungsring (mit Auflageflächen für Wasserwaage).



**Hinweis:** mehr Sicherheit ergibt auch ein Plus bei der Schachthöhe (+175 mm).

#### Fortschrittliche Sicherheit

Eine absolute Neuheit sind die Sicherheitssteighilfen im Standardschacht GT. Die Sicherheitssteighilfe aus korrosionsbeständigem PE-HD in gelber Signalfarbe ist rutschhemmend sowie umgreifbar für einen sicheren Halt bei der Schachtbegehung.



**Ein- und Ausstieg jetzt noch sicherer - zusätzliche Steighilfe im Konusbereich.**



**TECWA Standardschacht LW 1000 mit geschlossenem Bodenteil**

Kond.-Gruppe	Art. Nr.	Volumen Liter	Schacht- höhe	Höhe mm	Brutto-Preis CHF / Stück
11,04,01	881 008	700	H1	1050	840,00
11,04,01	881 508	1200	H2	1550	973,00
11,04,01	882 008	1650	H3	2050	1 108,00
11,04,01	882 508	2100	H4	2550	1 241,00
11,04,01	883 008	2550	H5	3050	1 373,00

**TECWA Standardschacht GT LW 1000 mit geschlossenem Bodenteil**

Kond.-Gruppe	Art. Nr.	Volumen Liter	Schacht- höhe	Höhe mm	Brutto-Preis CHF / Stück
11,04,01	8 801 008	800	H1	1225	1 152,00
11,04,01	8 801 508	1300	H2	1725	1 286,00
11,04,01	8 802 008	1700	H3	2225	1 419,00
11,04,01	8 802 508	2200	H4	2725	1 552,00
11,04,01	8 803 008	2600	H5	3225	3 008,00

**+ Zubehör**

**KESSEL-Aufsatzstück aus Kunststoff**  
für handelsübliche Betonringe / Beton/Guss-Abdeckungen  
für Belastungsklassen B/D

**Komplettes KESSEL-Aufsatzstück aus Kunststoff**  
für Belastungsklassen B/D

**Handelsübliche Beton/Guss-  
Abdeckung**  
Weiterer Aufbau durch zusätzliche  
Betonringe möglich  
Klasse B: H = 125 mm  
Klasse D: H = 160 mm

**Handelsüblicher Auflagering**  
(verschiebesicher; AR-V)  
H = 30, 50, 100, 120 ..... mm

**Schachtausgleichsringe  
aus Kunststoff** siehe Seite S 18



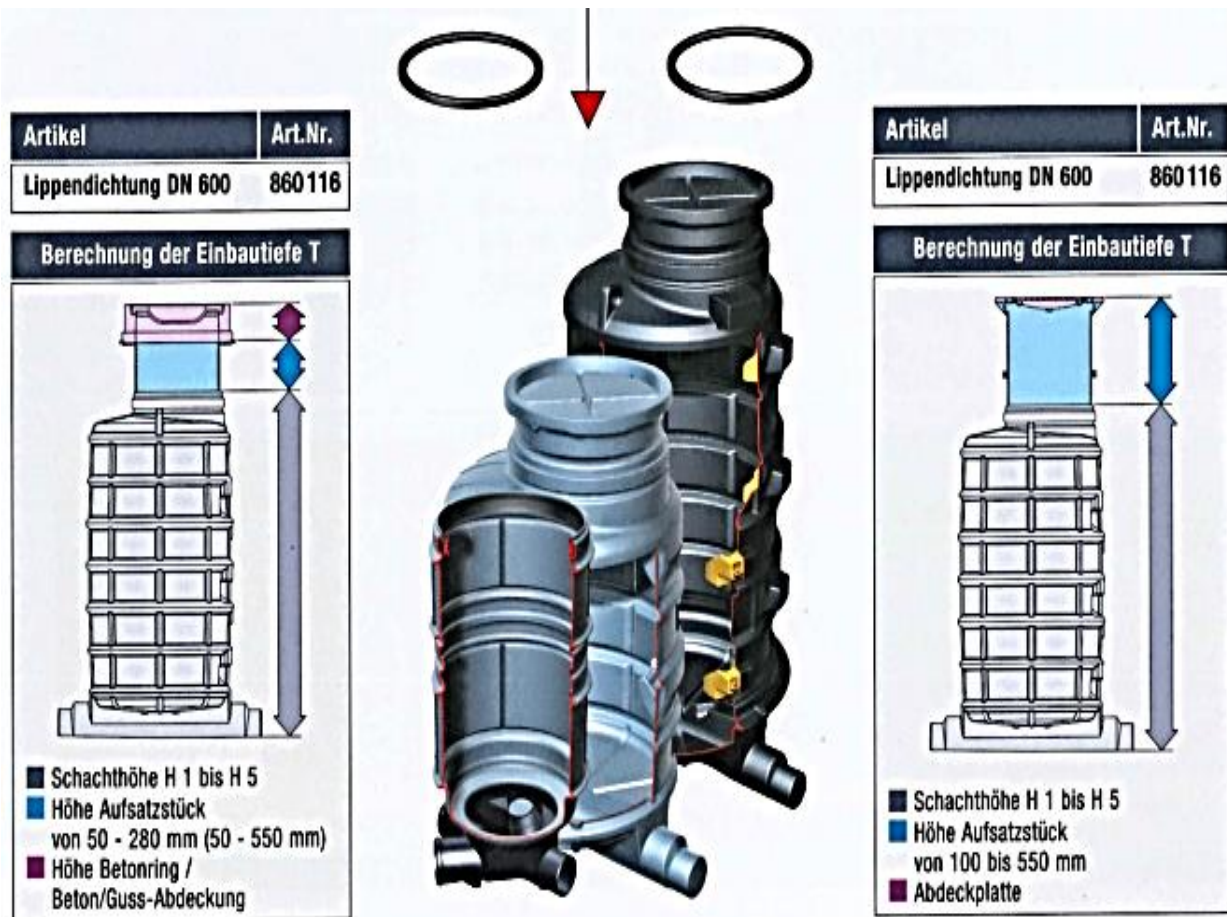
Artikel	Art.Nr.
<b>Aufsatzstück aus Kunststoff für handelsüblichen Auflagering / Beton/Guss-Abdeckungen</b> aufbaubar mit handelsüblichen Betonringen; teleskopisch höhenverstellbar von 50 bis 280 mm	860 122
teleskopisch höhenverstellbar von 50 bis 550 mm	860 125



Artikel	Art.Nr.
<b>Abdeckplatte aus GG mit Ventilation,</b> Klasse A Klasse B Klasse D, verriegelt	860 134 860 135 860 137
<b>Abdeckplatte aus GG</b> Klasse A, verriegelt Klasse B, verriegelt Klasse D, verriegelt	860 132 860 133 860 136
<b>Abdeckplatte aus Beton/Guss</b> Klasse A Klasse B	860 130 860 131
<b>Schlammemeier</b> für Klasse A oder B für Klasse D	860 115 860 115-D

Artikel	Art.Nr.
<b>Aufsatzstück aus Kunststoff mit Klemmring, teleskopisch höhenverstellbar von 100 bis 550 mm, für Abdeckung Klasse A/B/D, mit Aussparungen für einen Schlammemeier</b>	860 120
<b>Aufsatzstück aus Kunststoff mit Klemmring, teleskopisch höhenverstellbar von 100 bis 550 mm, für Abdeckung Klasse B</b>	860 121

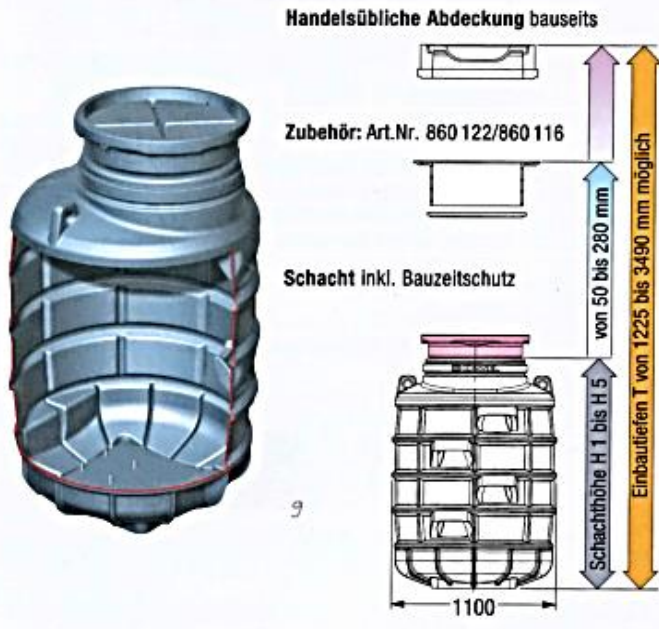



**TECWA Zubehör**

Kond.-Gr.	Art. Nr.	Artikel	Brutto-Preis CHF / Stück
11,04,02	860 122	Aufsatzstück aus Kunststoff für handelsüblichen Auflagering Beton- und Gussabdeckungen Aufbaubar mit handelsüblichen Betonringen Teleskopisch höhenverstellbar von 50mm bis 280mm	177,00
11,04,02	860 125	Aufsatzstück aus Kunststoff für handelsüblichen Auflagering Beton- und Gussabdeckungen Aufbaubar mit handelsüblichen Betonringen Teleskopisch höhenverstellbar von 50mm bis 550mm	195,00
11,04,02	860 135	Abdeckplatte aus GG mit Ventilation Klasse B	306,00
	860 133	Abdeckplatte aus GG Klasse B / verriegelt	306,00
11,04,02	860 121	Aufsatzstück aus Kunststoff mit Klemmring Teleskopisch höhenverstellbar von 100mm bis 550mm Klasse B	219,00
11,04,02	860 116	Lippendichtung DN600	69,00

# Pumpenschächte und Pumpenschächte GT LW 1000

## Artikelabbildung und Maßzeichnung



## Artikelbeschreibung

### KESSEL-Pumpenschacht und Pumpenschacht GT LW 1000

aus Kunststoff Polyethylen mit quadratischer Konsole und doppelter Bodenplatte für den bauseitigen Einbau von bis zu zwei Pumpanlagen. Zum Einbau ins Erdreich

Einbautiefe T ..... mm, Schachthöhe H ..... mm, in monolithischer Bauweise, wasserdicht, beständig gegen aggressive Abwässer, mit integrierten Steighilfen, mit teleskopisch höhenverstellbarer Bauzeitschutzabdeckung aus Kunststoff (als Abdeckung im Grünbereich einsetzbar, wenn gegen unbefugtes Öffnen ausreichend gesichert).

Beständig bei Einbau ins Grundwasser bis 500 mm

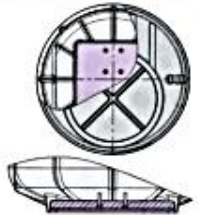
Zubehör Seite S 16 - S 17



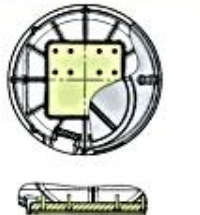
**ÜZK** Zulassungsnr. Z-42.1-333

Schachthöhe		Pumpenschacht für 1 Pumpe   2 Pumpen		Schachthöhe		Pumpenschacht GT für 1 Pumpe   2 Pumpen	
		Art.Nr.	Art.Nr.			Art.Nr.	Art.Nr.
H 1	1100 mm	871 010	871 020	H 1	1275 mm	870 1010	870 1020
H 2	1600 mm	871 510	871 520	H 2	1775 mm	870 1510	870 1520
H 3	2100 mm	872 010	872 020	H 3	2275 mm	870 2010	870 2020
H 4	2600 mm	872 510	872 520	H 4	2775 mm	870 2510	870 2520
H 5	3100 mm	873 010	873 020	H 5	3275 mm	870 3010	870 3020

### Version für eine Pumpe



### Version für zwei Pumpen



### Bestellübersicht Aufsatzstücke, Abdeckungen und Dichtungen siehe Seite S 16



Preise auf Anfrage

**Aluminium-Schachtleitern**


Kond.-Gruppe	Leiterlänge m	Schachttiefe in mm OK-Deckel - OK-Bankett	Brutto-Preis CHF / Stück
11,05,01	0,68	0.95 - 1.30	115,00
11,05,01	0,96	1.31 - 1.65	139,00
11,05,01	1,24	1.66 - 1.90	159,00
11,05,01	1,52	1.91 - 2.20	182,00
11,05,01	1,80	2.21 - 2.50	206,00
11,05,01	2,08	2.51 - 2.80	230,00
11,05,01	2,40	2.81 - 3.00	250,00
11,05,01	2,64	3.01 - 3.30	269,00
11,05,01	2,92	3.31 - 3.60	293,00
11,05,01	3,20	3.61 - 3.90	349,00
11,05,01	3,48	3.91 - 4.20	372,00
11,05,01	3,80	4.21 - 4.40	392,00
11,05,01	4,04	4.41 - 4.70	412,00
11,05,01	Einstieghalterung		92,00

**Schachtleiter Feuerverzinkt**


Schachtleitern aus Stahlrohr feuerverzinkt

Die Holmen sind aus 1" Rohr und die Sprossen aus geripptem Rundeisen D 14mm

Befestigung mit Schrauben und Dübel (4 Stück bis 12 Sprossen / 6 Stück ab 13 Sprossen)



Kond.-Gruppe	Leiterlänge m	Sprossen	Brutto-Preis CHF / Stück
11,05,02	0,66	3	76,00
11,05,02	0,94	4	91,00
11,05,02	1,22	5	106,00
11,05,02	1,50	6	119,00
11,05,02	1,78	7	143,00
11,05,02	2,06	8	158,00
11,05,02	2,34	9	175,00
11,05,02	2,62	10	193,00
11,05,02	2,90	11	210,00
11,05,02	3,18	12	228,00
11,05,02	3,46	13	248,00
11,05,02	3,74	14	273,00
11,05,02	4,02	15	294,00
11,05,02	Steckhülse für Verbindung		16,00
11,05,02	Einstieghalter		68,00
11,05,02	Schrauben und Dübel		1,50

**Rinnensystem Top 100 Klasse C250**

**Element 100 cm / Baubreite 158 mm**

 mit verzinktem Stegrost und Arretierung  
mit verzinktem Kantenschutz


Kond.-Gruppe	Artikel Nr.	Länge mm	Höhe mm	kg Stück	Stück Pal.	Brutto-Preis CHF / Stück
12,01,01	1-0.0 SC	1000	160	38,2	24	125,00
12,01,01	1-5.0 SC	1000	185	42,2	24	125,00
12,01,01	1-10. SC	1000	210	46,0	24	125,00
12,01,01	1-1 SC	1000	160/165	38,6	24	125,00
12,01,01	1-2 SC	1000	165/170	39,4	24	125,00
12,01,01	1-3 SC	1000	170/175	40,2	24	125,00
12,01,01	1-4 SC	1000	175/180	41,0	24	125,00
12,01,01	1-5 SC	1000	180/185	41,8	24	125,00
12,01,01	1-6 SC	1000	185/190	42,6	24	125,00
12,01,01	1-7 SC	1000	190/195	43,3	24	125,00
12,01,01	1-8 SC	1000	195/200	44,1	24	125,00
12,01,01	1-9 SC	1000	200/205	44,8	24	125,00
12,01,01	1-10 SC	1000	205/210	45,6	24	125,00

**Rinnensystem Top 100 Klasse C250**

**Element 50 cm / Baubreite 158 mm**

 mit verzinktem Stegrost und Arretierung  
mit verzinktem Kantenschutz

Kond.-Gruppe	Artikel Nr.	Länge mm	Höhe mm	kg Stück	Stück Pal.	Brutto-Preis CHF / Stück
12,01,01	1-0.05 SC	500	160	20,0	48	95,00
12,01,01	1-5.05 SC	500	185	21,0	48	95,00
12,01,01	1-10.05 SC	500	210	22,5	48	95,00

**Rinnensystem Top 100 Klasse C250**

**Element 50 cm, für seidl. Anschluss**

 mit verzinktem Stegrost und Arretierung  
mit verzinktem Kantenschutz

Kond.-Gruppe	Artikel Nr.	Länge mm	Höhe mm	kg Stück	Stück Pal.	Brutto-Preis CHF / Stück
12,01,01	1-0.05 SCS	500	160	19,5	1	105,00
12,01,01	1-5.05 SCS	500	185	20,5	1	105,00
12,01,01	1-10.05 SCS	500	210	21,0	1	105,00

**Rinnensystem Top 100 Klasse C250**


**Einlaufkasten 50 cm**

 mit verzinktem Stegrost und Arretierung  
mit verzinktem Kantenschutz

Kond.-Gruppe	Artikel Nr.	Länge mm	Höhe mm	kg Stück	Stück Pal.	Brutto-Preis CHF / Stück
12,01,01	1-41 SC	500	500	47,0	10	200,00



### Rinnensystem Top 100 Klasse C250




#### Element 100 cm

mit verzinktem Maschenrost u. Arretierung  
mit verzinktem Kantenschutz

Kond.-Gruppe	Artikel Nr.	Länge mm	Höhe mm	kg Stück	Stück Pal.	Brutto-Preis CHF / Stück
12,01,01	1-0.0 MC	1000	160	38,1	24	130,00
12,01,01	1-5.0 MC	1000	185	42,1	24	130,00
12,01,01	1-10.0 MC	1000	210	45,9	24	130,00
12,01,01	1-1 MC	1000	160/165	38,5	24	130,00
12,01,01	1-2 MC	1000	165/170	39,3	24	130,00
12,01,01	1-3 MC	1000	170/175	40,1	24	130,00
12,01,01	1-4 MC	1000	175/180	40,9	24	130,00
12,01,01	1-5 MC	1000	180/185	41,7	24	130,00
12,01,01	1-6 MC	1000	185/190	42,5	24	130,00
12,01,01	1-7 MC	1000	190/195	43,2	24	130,00
12,01,01	1-8 MC	1000	195/200	44,0	24	130,00
12,01,01	1-9 MC	1000	200/205	44,7	24	130,00
12,01,01	1-10 MC	1000	205/210	45,5	24	130,00

### Rinnensystem Top 100 Klasse C250



#### Element 50 cm

mit verzinktem Maschenrost u. Arretierung  
mit verzinktem Kantenschutz

Kond.-Gruppe	Artikel Nr.	Länge mm	Höhe mm	kg Stück	Stück Pal.	Brutto-Preis CHF / Stück
12,01,01	1-0.05 MC	500	160	19,9	48	95,00
12,01,01	1-5.05 MC	500	185	20,9	48	95,00
12,01,01	1-10.05 MC	500	210	22,9	48	95,00

### Rinnensystem Top 100 Klasse C250



#### Element 50 cm, für seidl. Anschluss

mit verzinktem Maschenrost u. Arretierung  
mit verzinktem Kantenschutz

Kond.-Gruppe	Artikel Nr.	Länge mm	Höhe mm	kg Stück	Stück Pal.	Brutto-Preis CHF / Stück
12,01,01	1-0.05 MCS	500	160	18,9	1	105,00
12,01,01	1-5.05 MCS	500	185	19,9	1	105,00
12,01,01	1-10.05 MCS	500	210	21,9	1	105,00

### Rinnensystem Top 100 Klasse C250



#### Einlaufkasten 50 cm

mit verzinktem Maschenrost u. Arretierung  
mit verzinktem Kantenschutz

Kond.-Gruppe	Artikel Nr.	Länge mm	Höhe mm	kg Stück	Stück Pal.	Brutto-Preis CHF / Stück
12,01,01	1-41 MC	500	500	44,4	10	205,00

**Rinnensystem Top 100 Klasse C250**

**Element 100 cm**

 mit Gussrost und Arretierung  
 mit verzinktem Kantenschutz

Kond.-Gruppe	Artikel Nr.	Länge mm	Höhe mm	kg Stück	Stück Pal.	Brutto-Preis CHF / Stück
12,01,01	1-0.0 AC	1000	160	42,5	24	130,00
12,01,01	1-5.0 AC	1000	185	46,5	24	130,00
12,01,01	1-10.0 AC	1000	210	50,4	24	130,00
12,01,01	1-1 AC	1000	160/165	42,9	24	130,00
12,01,01	1-2 AC	1000	165/170	43,7	24	130,00
12,01,01	1-3 AC	1000	170/175	44,5	24	130,00
12,01,01	1-4 AC	1000	175/180	45,3	24	130,00
12,01,01	1-5 AC	1000	180/185	46,1	24	130,00
12,01,01	1-6 AC	1000	185/190	47,0	24	130,00
12,01,01	1-7 AC	1000	190/195	47,7	24	130,00
12,01,01	1-8 AC	1000	195/200	48,5	24	130,00
12,01,01	1-9 AC	1000	200/205	49,2	24	130,00
12,01,01	1-10 AC	1000	205/210	50,0	24	130,00

**Rinnensystem Top 100 Klasse C250**

**Element 50 cm**

 mit Gussrost und Arretierung  
 mit verzinktem Kantenschutz

Kond.-Gruppe	Artikel Nr.	Länge mm	Höhe mm	kg Stück	Stück Pal.	Brutto-Preis CHF / Stück
12,01,01	1-0.05 AC	500	160	22,0	48	95,00
12,01,01	1-5.05 AC	500	185	23,5	48	95,00
12,01,01	1-10.05 AC	500	210	24,5	48	95,00

**Rinnensystem Top 100 Klasse C250**

**Element 50 cm, für seitr. Anschluss**

 mit Gussrost und Arretierung  
 mit verzinktem Kantenschutz

Kond.-Gruppe	Artikel Nr.	Länge mm	Höhe mm	kg Stück	Stück Pal.	Brutto-Preis CHF / Stück
12,01,01	1-0.05 ACS	500	160	21,5	1	105,00
12,01,01	1-5.05 ACS	500	185	23,0	1	105,00
12,01,01	1-10.05 ACS	500	210	24,0	1	105,00


**Rinnensystem Top 100 Klasse C250**

**Einlaufkasten 50 cm**

 mit Gussrost und Arretierung  
 mit verzinktem Kantenschutz

Kond.-Gruppe	Artikel Nr.	Länge mm	Höhe mm	kg Stück	Stück Pal.	Brutto-Preis CHF / Stück
12,01,01	1-41 AC	500	500	48,0	10	205,00

### Rinnensystem Top 100 Klasse C250




#### Flachrinne

mit verzinktem Stegrost und Arretierung  
mit verzinktem Kantenschutz

Kond.-Gruppe	Artikel Nr.	Länge mm	Höhe mm	kg Stk.	Stk. Pal.	Brutto-Preis CHF / Stück
12,01,01	1-080.0SC	1000	80	22,2	24	125,00
12,01,01	1-080.0SCA*	1000	80	21,7	24	145,00
12,01,01	1-080.05SC	500	80	11,1	24	95,00

\* mit senkrechtem Auslauf

### Rinnensystem Top 100 Klasse C250




#### Flachrinne

mit verzinktem Maschenrost u. Arretierung  
mit verzinktem Kantenschutz

Kond.-Gruppe	Artikel Nr.	Länge mm	Höhe mm	kg Stück	Stück Pal.	Brutto-Preis CHF / Stück
12,01,01	1-080.0MC	1000	80	22,3	24	130,00
12,01,01	1-080.0MCA*	1000	80	21,8	24	150,00
12,01,01	1-080.05MC	500	80	11,2	24	95,00

\* mit senkrechtem Auslauf

### Rinnensystem Top 100 Klasse C250



#### Flachrinne

mit Gussrost und Arretierung  
mit verzinktem Kantenschutz

Kond.-Gruppe	Artikel Nr.	Länge mm	Höhe mm	kg Stück	Stück Pal.	Brutto-Preis CHF / Stück
12,01,01	1-080.0AC	1000	80	25,5	24	130,00
12,01,01	1-080.0ACA*	1000	80	25,0	24	150,00
12,01,01	1-080.05AC	500	80	12,8	24	95,00

\* mit senkrechtem Auslauf


### Rinnensystem Top 100 Zubehör



#### Stirnwand zu Flachrinne Top 100

Kond.-Gruppe	Artikel Nr.	Länge mm	Höhe mm	kg Stück	Stück Pal.	Brutto-Preis CHF / Stück
12,01,01	1-63		80	0,1	1	21,00

### Rinnensystem MAXI 100 Klasse C250



#### Element 100 cm

mit Guss-Stegrost und Arretierung  
mit Guss-Kantenschutz

Kond.-Gruppe	Artikel Nr.	Länge mm	Höhe mm	kg Stück	Stück Pal.	Brutto-Preis CHF / Stück
12,01,01	1-0.0 C	1000	160	46,6	24	140,00
12,01,01	1-5.0 C	1000	185	49,2	24	140,00
12,01,01	1-10.0 C	1000	210	52,9	24	140,00
12,01,01	1-20.0 C	1000	260	55,5	24	140,00
12,01,01	1-1 C	1000	160/165	47,0	24	140,00
12,01,01	1-2 C	1000	165/170	47,5	24	140,00
12,01,01	1-3 C	1000	170/175	48,0	24	140,00
12,01,01	1-4 C	1000	175/180	48,5	24	140,00
12,01,01	1-5 C	1000	180/185	49,0	24	140,00
12,01,01	1-6 C	1000	185/190	49,7	24	140,00
12,01,01	1-7 C	1000	190/195	50,5	24	140,00
12,01,01	1-8 C	1000	195/200	51,2	24	140,00
12,01,01	1-9 C	1000	200/205	51,9	24	140,00
12,01,01	1-10 C	1000	205/210	52,6	24	140,00

### Rinnensystem MAXI 100 Klasse C250



#### Element 50 cm

mit Guss-Stegrost und Arretierung  
mit Guss-Kantenschutz

Kond.-Gruppe	Artikel Nr.	Länge mm	Höhe mm	kg Stück	Stück Pal.	Brutto-Preis CHF / Stück
12,01,01	1-0.05 C	500	160	23,0	24	100,00
12,01,01	1-5.05 C	500	185	26,0	24	100,00
12,01,01	1-10.05 C	500	210	27,0	24	100,00
12,01,01	1-20.05 C	500	260	29,0	24	100,00

### Rinnensystem MAXI 100 Klasse C250



#### Element 50 cm, für seidl. Anschluss

mit Guss-Stegrost und Arretierung  
mit Guss-Kantenschutz

Kond.-Gruppe	Artikel Nr.	Länge mm	Höhe mm	kg Stück	Stück Pal.	Brutto-Preis CHF / Stück
12,01,01	1-0.05 CS	500	160	22,5	1	110,00
12,01,01	1-5.05 CS	500	185	25,5	1	110,00
12,01,01	1-10.05 CS	500	210	26,5	1	110,00
12,01,01	1-20.05 CS	500	260	28,5	1	110,00

### Rinnensystem MAXI 100 Klasse C250



#### Einlaufkasten 50 cm

mit Guss-Stegrost und Arretierung  
mit Guss-Kantenschutz

Kond.-Gruppe	Artikel Nr.	Länge mm	Höhe mm	kg Stück	Stück Pal.	Brutto-Preis CHF / Stück
12,01,01	1-41 C	500	500	51,0	10	220,00



### Rinnensystem MAXI 100 Klasse D400



#### Element 100 cm

mit Guss-Stegrost und Arretierung  
mit Guss-Kantenschutz

Kond.-Gruppe	Artikel Nr.	Länge mm	Höhe mm	kg Stück	Stück Pal.	Brutto-Preis CHF / Stück
12,01,01	1-0.0 D	1000	160	48,3	24	165,00
12,01,01	1-5.0 D	1000	185	50,5	24	165,00
12,01,01	1-10.0 D	1000	210	54,6	24	165,00
12,01,01	1-20.0 D	1000	260	63,0	24	165,00
12,01,01	1-1 D	1000	160/165	48,5	24	165,00
12,01,01	1-2 D	1000	165/170	48,9	24	165,00
12,01,01	1-3 D	1000	170/175	49,3	24	165,00
12,01,01	1-4 D	1000	175/180	49,8	24	165,00
12,01,01	1-5 D	1000	180/185	50,2	24	165,00
12,01,01	1-6 D	1000	185/190	51,0	24	165,00
12,01,01	1-7 D	1000	190/195	51,8	24	165,00
12,01,01	1-8 D	1000	195/200	52,6	24	165,00
12,01,01	1-9 D	1000	200/205	53,4	24	165,00
12,01,01	1-10 D	1000	205/210	54,1	24	165,00

### Rinnensystem MAXI 100 Klasse D400



#### Element 50 cm

mit Guss-Stegrost und Arretierung  
mit Guss-Kantenschutz

Kond.-Gruppe	Artikel Nr.	Länge mm	Höhe mm	kg Stück	Stück Pal.	Brutto-Preis CHF / Stück
12,01,01	1-0.05 D	500	160	25,0	24	115,00
12,01,01	1-5.05 D	500	185	26,0	24	115,00
12,01,01	1-10.05 D	500	210	27,0	24	115,00
12,01,01	1-20.05 D	500	260	32,5	24	115,00

### Rinnensystem MAXI 100 Klasse D400



#### Element 50 cm, für seidl. Anschluss

mit Guss-Stegrost und Arretierung  
mit Guss-Kantenschutz

Kond.-Gruppe	Artikel Nr.	Länge mm	Höhe mm	kg Stück	Stück Pal.	Brutto-Preis CHF / Stück
12,01,01	1-0.05 DS	500	160	24,5	1	125,00
12,01,01	1-5.05 DS	500	185	25,5	1	125,00
12,01,01	1-10.05 DS	500	210	26,5	1	125,00
12,01,01	1-20.05 DS	500	260	32,0	1	125,00

### Rinnensystem MAXI 100 Klasse D400



#### Einlaufkasten 50 cm

mit Guss-Stegrost und Arretierung  
mit Guss-Kantenschutz

Kond.-Gruppe	Artikel Nr.	Länge mm	Höhe mm	kg Stück	Stück Pal.	Brutto-Preis CHF / m
12,01,01	1-41 D	500	500	52,0	10	240,00

### Rinnensystem MAXI 100 Klasse F900



#### Element 100 cm

mit Guss-Stegrost und Arretierung  
mit Guss-Kantenschutz

Kond.-Gruppe	Artikel Nr.	Länge mm	Höhe mm	kg Stück	Stück Pal.	Brutto-Preis CHF / Stück
12,01,01	1-0.0 F	1000	160	51,0	24	190,00
12,01,01	1-5.0 F	1000	185	54,7	24	190,00
12,01,01	1-10.0 F	1000	210	58,6	24	190,00
12,01,01	1-20.0 F	1000	260	65,0	24	190,00
12,01,01	1-1 F	1000	160/165	51,2	24	190,00
12,01,01	1-2 F	1000	165/170	52,0	24	190,00
12,01,01	1-3 F	1000	170/175	52,8	24	190,00
12,01,01	1-4 F	1000	175/180	53,6	24	190,00
12,01,01	1-5 F	1000	180/185	54,3	24	190,00
12,01,01	1-6 F	1000	185/190	55,0	24	190,00
12,01,01	1-7 F	1000	190/195	55,8	24	190,00
12,01,01	1-8 F	1000	195/200	56,5	24	190,00
12,01,01	1-9 F	1000	200/205	57,4	24	190,00
12,01,01	1-10 F	1000	205/210	58,2	24	190,00

### Rinnensystem MAXI 100 Klasse F900




#### Element 50 cm

mit Guss-Stegrost und Arretierung  
mit Guss-Kantenschutz

Kond.-Gruppe	Artikel Nr.	Länge mm	Höhe mm	kg Stück	Stück Pal.	Brutto-Preis CHF / Stück
12,01,01	1-0.05 F	500	160	27,0	24	125,00
12,01,01	1-5.05 F	500	185	28,0	24	125,00
12,01,01	1-10.05 F	500	210	33,0	24	125,00
12,01,01	1-20.05 F	500	260	34,5	24	125,00

### Rinnensystem MAXI 100 Klasse F900



#### Element 50 cm, für seidl. Anschluss

mit Guss-Stegrost und Arretierung  
mit Guss-Kantenschutz

Kond.-Gruppe	Artikel Nr.	Länge mm	Höhe mm	kg Stück	Stück Pal.	Brutto-Preis CHF / Stück
12,01,01	1-0.05 FS	500	160	26,5	1	135,00
12,01,01	1-5.05 FS	500	185	27,5	1	135,00
12,01,01	1-10.05 FS	500	210	32,5	1	135,00
12,01,01	1-20.05 FS	500	260	34,0	1	135,00

### Rinnensystem MAXI 100 Klasse F900




#### Einlaufkasten 50 cm

mit Guss-Stegrost und Arretierung  
mit Guss-Kantenschutz

Kond.-Gruppe	Artikel Nr.	Länge mm	Höhe mm	kg Stück	Stück Pal.	Brutto-Preis CHF / Stück
12,01,01	1-41 F	500	500	54,0	10	250,00

### Rinnensystem MAXI 100 Klasse C250




#### Flachrinne

mit Guss-Stegrost und Arretierung  
mit Guss-Kantenschutz

Kond.-Gruppe	Artikel Nr.	Länge mm	Höhe mm	kg Stück	Stück Pal.	Brutto-Preis CHF / Stück
12,01,01	1-100.0C	1000	100	34,3	24	140,00
12,01,01	1-100.0CA*	1000	100	33,8	24	160,00
12,01,01	1-100.05C	500	100	17,2	24	100,00

\* mit senkrechtem Auslauf

### Rinnensystem MAXI 100 Klasse D400




#### Flachrinne

mit Guss-Stegrost und Arretierung  
mit Guss-Kantenschutz

Kond.-Gruppe	Artikel Nr.	Länge mm	Höhe mm	kg Stück	Stück Pal.	Brutto-Preis CHF / Stück
12,01,01	1-100.0D	1000	100	36,9	24	165,00
12,01,01	1-100.0DA*	1000	100	36,4	24	185,00
12,01,01	1-100.05D	500	100	18,5	24	115,00

\* mit senkrechtem Auslauf

### Rinnensystem MAXI 100 Klasse F900



#### Flachrinne

mit Guss-Stegrost und Arretierung  
mit Guss-Kantenschutz

Kond.-Gruppe	Artikel Nr.	Länge mm	Höhe mm	kg Stück	Stück Pal.	Brutto-Preis CHF / Stück
12,01,01	1-100.0F	1000	80	40,1	24	190,00
12,01,01	1-100.0FA*	1000	80	39,6	24	210,00
12,01,01	1-100.05F	500	80	20,1	24	125,00

\* mit senkrechtem Auslauf

### Rinnensystem MAXI 100 Zubehör

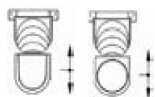


#### Stirnwand zu Flachrinne MAXI 100

Kond.-Gruppe	Artikel Nr.	Länge mm	Höhe mm	kg Stück	Stück Pal.	Brutto-Preis CHF / Stück
12,01,01	1-64		100	0,1	1	21,00

## Rinnensystem TOP und MAXI Zubehör

Stirnwand 100, zweiteilig, für alle Bauhöhen,



1-61  
geschlossen

1-62  
mit Stützen

Guss - Stirnwand 100/300



1-61G00  
1-61 G05

Montagegange



1-35

Kond.-Gruppe	Artikel Nr.	DN	System	kg Stück	Brutto-Preis CHF / Stück
12,01,01	1-61	100	TOP/MAXI	0,17	21,00
12,01,01	1-62	100	TOP/MAXI	0,12	21,00
12,01,01	1-61G00	100H160	TOP/MAXI	1,20	40,00
12,01,01	1-61 G05	100H185	TOP/MAXI	1,20	40,00
12,01,01	1-35		alle	0,35	17,00

## Hydroline Flachrinne aus Guss



Kond.-Gruppe	Höhe mm	Länge mm	kg Stück	Brutto-Preis CHF / Stück
12,02,01	31	1000	12,00	75,00
12,02,01	31	500*	7,00	65,00


\*500mm Element mit Stützen und herausnehmbarem Rost

## PE Edelstahlrinnen V2A



Kond.-Gruppe	Artikel Nr.	Höhe mm	Länge mm	Breite mm	kg	Brutto-Preis CHF / Stück
<b>Parkingrinne Rinnenkörper V2a, Edelstahl inkl. Querstreben mit Gewinde</b>						
12,03,01	PE250100132	50	1000	132	3	105,00
12,03,01	PE250200132	50	2000	132	6	165,00
12,03,01	PE250300132	50	3000	132	9	240,00
12,03,01	PE210100132	100	1000	132	4,2	155,00
12,03,01	PE210200132	100	2000	132	8,4	230,00
12,03,01	PE210300132	100	3000	132	12,6	325,00
<b>Parkingrinne Verbindungselement V2A, Edelstahl inkl. Feststellschrauben</b>						
12,03,01	PE2VE50132	50	80	200	0,3	18,00
12,03,01	PE2VE100132	100	80	200	0,4	24,00
<b>Parkingrinne Endplatte V2A, Edelstahl inkl. Feststellschrauben</b>						
12,03,01	PE2EP50132	50	80	200	0,3	39,00
12,03,01	PE2EP100132	100	80	200	0,4	46,00
<b>Parkingrinne Einbaustützen, Stahl Grundplatte mit Ankergewinde und 4 Muttern</b>						
12,03,01	PSSES250	225	100	210	0,8	32,00
12,03,01	PSSES300	275	100	210	0,8	32,00
<b>Zuschläge</b>						
Stützen vert. angeschw.	PE2ST89					75,00
Schnitt rechtwinklig	PE2SCHR					40,00
Schnitt nicht rechtwinklig	PE2SCHNR					50,00
Verschweissung d. Stösse	PE2VS					50,00

### Roste zu PE Edelstahlrinnen V2A




Kond.-Gruppe	Artikel Nr.	Klasse	Länge mm	Breite mm	kg	Brutto-Preis CHF / Stück
<b>Schlitzrost zu Parkingrinne, inkl. Schrauben, V2A</b>						
12,03,01	PE2SR100123	A15	1000	123	2,4	72,00
12,03,01	PE2SR050123	A15	500	123	1,2	52,00
12,03,01	PE2SR100123B	B125	1000	123	4	118,00
12,03,01	PE2SR050123B	B125	500	123	2	82,00
<b>Lochrist zu Parkingrinne, inkl. Schrauben, V2A</b>						
12,03,01	PE2LR100123	A15	1000	123	2,2	88,00
12,03,01	PE2LR050123	A15	500	123	1,1	62,00
<b>Maschenrost zu Parkingrinne, inkl. Schrauben, Maschenweite 30/10, V2A / Edelstahl</b>						
12,03,01	PE2MR100123	B125	1000	123	2,9	182,00
12,03,01	PE2MR050123	B125	500	123	1,45	124,00
<b>Maschenrost zu Parkingrinne, inkl. Schrauben, Maschenweite 30/10, V2A / verzinkt</b>						
12,03,01	PVZMR100123	B125	1000	123	2,9	42,00
12,03,01	PVZMR050123	B125	500	123	1,45	32,00
<b>Stegrost zu Parkingrinne, inkl. Schrauben / Guss</b>						
12,03,01	PGCSTR050123	C250	500	123	5,5	32,00
12,03,01	PGESTR050123	E600	500	123	5,5	38,00
<b>Stegrost zu Parkingrinne, inkl. Schrauben / Edelstahl</b>						
12,03,01	PE2STR100123	B125	1000	123	2,3	89,00
12,03,01	PE2STR050123	B125	500	123	1,15	64,00
<b>Stegrost zu Parkingrinne, inkl. Schrauben / verzinkt</b>						
12,03,01	PVZSTR100123	B125	1000	123	2,3	30,00
12,03,01	PVZSTR050123	B125	500	123	1,15	24,00

## ACO Drain Multiline V100

Polymerbeton, Belastungskl. A 15- E 600

Nennweite 100 mm, Baubreite 13,5 cm

mit Drainlock-Arretierung



Kond.-Gr.	Typ	Höhe H mm	kg Stück	Stück Pal.	Stahlzarge verz. CHF / Stück	Gusszarge CHF / Stück	Edelstahlzarge CHF / Stück
<b>Länge 100 cm, ohne Sohlengefälle</b>							
12,04,01	0.0	150/150	16,5	24	88,00	110,00	208,00
12,04,01	5.0	175/175	19,0	24	88,00	110,00	208,00
12,04,01	10.0	200/200	21,0	24	88,00	110,00	208,00
12,04,01	15.0	225/225	23,0	24	88,00	110,00	208,00
12,04,01	20.0	250/250	25,0	24	88,00	110,00	208,00
<b>Länge 100 cm, mit Sohlengefälle 0,5%</b>							
12,04,01	1	150/155	16,5	24	88,00	110,00	208,00
12,04,01	2	155/160	16,5	24	88,00	110,00	208,00
12,04,01	3	160/165	17,0	24	88,00	110,00	208,00
12,04,01	4	165/170	17,6	24	88,00	110,00	208,00
12,04,01	5	170/175	18,0	24	88,00	110,00	208,00
12,04,01	6	175/180	18,5	24	88,00	110,00	208,00
12,04,01	7	180/185	19,0	24	88,00	110,00	208,00
12,04,01	8	185/190	19,3	24	88,00	110,00	208,00
12,04,01	9	190/195	19,7	24	88,00	110,00	208,00
12,04,01	10	195/200	20,0	24	88,00	110,00	208,00
<b>Länge 100 cm, mit Lippenlabyrinthdichtung für senkrechten Anschluss DN 100</b>							
12,04,01	0.0.2	160	16,7	24	98,00	120,00	218,00
12,04,01	5.0.2	185	18,7	24	98,00	120,00	218,00
12,04,01	10.0.2	210	20,1	24	98,00	120,00	218,00
12,04,01	15.0.2	235	22,0	24	98,00	120,00	218,00
12,04,01	20.0.2	260	24,4	24	98,00	120,00	218,00
<b>Länge 50 cm, mit Lippenlabyrinthdichtung für senkrechten Anschluss DN 100 und seidl. Vorformung</b>							
12,04,01	0.2	160	9,0	12	89,00	100,00	127,00
12,04,01	5.2	185	9,4	12	89,00	100,00	127,00
12,04,01	10.2	210	11,0	12	89,00	100,00	127,00
12,04,01	15.2	235	13,0	12	89,00	100,00	127,00
12,04,01	20.2	260	13,2	12	89,00	100,00	127,00
<b>Länge 50 cm, mit senkrechter und seitlicher Vorformung DN 100</b>							
12,04,01	0.1	150	9,1	12	79,00	90,00	117,00
12,04,01	5.1	175	9,7	12	79,00	90,00	117,00
12,04,01	10.1	200	11,3	12	79,00	90,00	117,00
12,04,01	15.1	225	13,3	12	79,00	90,00	117,00
12,04,01	20.1	250	13,5	12	79,00	90,00	117,00

### ACO Drain Multiline V100 Flachrinne

Polymerbeton, Belastungskl. A 15- E 600  
 Nennweite 100 mm, Baubreite 13,5 cm  
 mit Drainlock-Arretierung



Kond.-Gr.	Typ	Höhe H mm	kg Stück	Stück Pal.	Stahlzarge verz. CHF / Stück	Gusszarge CHF / Stück	Edelstahlzarge CHF / Stück
<b>Länge 100 cm</b>							
12,04,01	FL 6 cm	60	8,2	30	88,00		208,00
12,04,01	FL 8 cm	80	11,5	30	88,00	110,00	208,00
12,04,01	FL 10 cm	100	13,0	30	88,00	110,00	208,00
<b>Länge 100 cm, mit eingegossenem senkrechten PE-Stutzen DN 100</b>							
12,04,01	FL 6cm	60	8,2	30	98,00		218,00
<b>Länge 100 cm, mit Lippenlabirinthdichtung für senkrechten Ablauf DN 100</b>							
12,04,01	FL 8 cm	90	14,5	30	98,00	120,00	218,00
12,04,01	FL 10 cm	110	15,5	30	98,00	120,00	218,00
<b>Kombistirnwand geschlossen für Rinnenanfang und -ende, Dicke 2 cm</b>							
12,04,01	FL 6 cm	60	0,6		24,00		36,00
12,04,01	FL 8 cm	80	0,6		24,00	30,00	36,00
12,04,01	FL 10 cm	100	0,7		24,00	30,00	36,00
<b>Stirnwand mit Stutzen für Rinnenende</b>							
12,04,01	FL 6 cm	60	0,2		29,00		62,00
12,04,01	FL 8 cm	80	0,3		29,00		62,00
12,04,01	FL 10 cm	100	0,3		29,00		62,00

### ACO Drain Multiline V100 Einlaufkasten

Polymerbeton, Belastungskl. A 15- E 600  
 Nennweite 100 mm, Baubreite 13,5 cm  
 mit Drainlock-Arretierung



Kond.-Gr.	Typ	DN für Anschluss	Höhe mm	kg Stück	Stahlzarge verz. CHF / Stück	Gusszarge CHF / Stück	Edelstahlzarge CHF / Stück
<b>Länge 50 cm, mit Lippenlabirinthdichtung, Kurzform, mit Schlammweimer</b>							
12,04,01	0.0-10	100	450	25,3	206,00	238,00	356,00
12,04,01	0.0-10	150	450	25,3	206,00	238,00	356,00
<b>Länge 50 cm, mit Lippenlabirinthdichtung, Langform, mit Schlammweimer</b>							
12,04,01	0.0-20	100	600	30,0	232,00	267,00	397,00
12,04,01	0.0-20	150	600	30,0	232,00	267,00	397,00

### ACO Drain Multiline V100 Stirnwände

aus Polymerbeton



Kond.-Gr.	Typ	kg Stück	Stück Pal.	Stahlzarge verz. CHF / Stück	Gusszarge CHF / Stück	Edelstahlzarge CHF / Stück
<b>Kombistirnwand geschlossen für Rinnenanfang und -ende, Dicke 2 cm</b>						
12,04,01	0 bis 20	1,4	15	24,00	30,00	36,00
<b>Stirnwand für Rinnenende mit Lippenlabirinthdichtung für Anschluss DN 100, Dicke 4 cm</b>						
12,04,01	0	1,2	6,0	40,00	46,00	52,00
12,04,01	5	1,4	6,0	40,00	46,00	52,00
12,04,01	10	1,6	6,0	40,00	46,00	52,00
12,04,01	15	1,8	6,0	40,00	46,00	52,00
12,04,01	20	1,9	6,0	40,00	46,00	52,00

## ACO Drain Multiline V100 Abdeckroste - Breite 12,3 cm

### Stegrost



Kond.-Gruppe	Bel.klasse	Material	Schlitzweite mm	Länge cm	Gewicht kg /Stück	Brutto-Preis CHF / Stück
12,04,01	A	Stahl verz.	10,0	100,00	2,2	34,00
12,04,01	A	Stahl verz.	10,0	50,00	1,0	30,00
12,04,01	A	Edelstahl	10,0	100,00	2,2	114,00
12,04,01	A	Edelstahl	10,0	50,00	1,0	80,00

### Doppelstegrost



Kond.-Gruppe	Bel.klasse	Material	Schlitzweite mm	Länge cm	Gewicht kg /Stück	Brutto-Preis CHF / Stück
12,04,01	C	Stahl verz.	10,0	100,00	4,3	70,00
12,04,01	C	Stahl verz.	10,0	50,00	2,2	52,00
12,04,01	C	Edelstahl	10,0	100,00	4,3	283,00
12,04,01	C	Edelstahl	10,0	50,00	2,2	191,00

### Gitterrost



Kond.-Gruppe	Bel.klasse	Material	Maschenw. mm	Länge cm	Gewicht kg /Stück	Brutto-Preis CHF / Stück
12,04,01	B	Stahl verz.	30 x 15	100,00	2,8	55,00
12,04,01	B	Stahl verz.	30 x 15	50,00	1,5	44,00

### Kunststoffrost schwarz



Kond.-Gruppe	Bel.klasse	Material	Schlitzweite mm	Länge cm	Gewicht kg /Stück	Brutto-Preis CHF / Stück
12,04,01	B	Kunstst. sw	8,0	50,00	0,8	35,00
12,04,01	C	Kunstst. sw	8,0	50,00	1,0	41,00

### Kunststoffrost grau



Kond.-Gruppe	Bel.klasse	Material	Schlitzweite mm	Länge cm	Gewicht kg /Stück	Brutto-Preis CHF / Stück
12,04,01	B	Kunstst. grau	8,0	50,00	0,8	40,00
12,04,01	C	Kunstst. grau	8,0	50,00	0,9	44,00


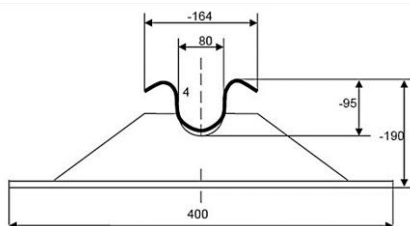


**Gussrost Heelguard GGG**


Kond.-Gruppe	Bel.klasse	Material	Schlitzweite mm	Länge cm	Gewicht kg /Stück	Brutto-Preis CHF / Stück
12,04,01	C	Guss KTL	5,0	50,00	3,8	59,00

**Gussrost GGG**


Kond.-Gruppe	Bel.klasse	Material	Schlitzweite mm	Länge cm	Gewicht kg /Stück	Brutto-Preis CHF / Stück
12,04,01	C	Guss GGG	12,0	50,00	3,3	44,00
12,04,01	C	Guss KTL	12,0	50,00	3,3	49,00
12,04,01	E	Guss GGG	12,0	50,00	4,0	52,00
12,04,01	E	Guss KTL	12,0	50,00	4,0	57,00

**Stahlwasserspulen**


Kond.-Gruppe	Abmessung m	Ankerleisten Stück	Gewicht kg /Stück	Brutto-Preis CHF / Stück
12,05,01	2,5	2	28,0	245,00
12,05,01	3,0	2	33,0	279,00
12,05,01	3,5	2	38,0	316,00
12,05,01	4,0	2	43,0	349,00
12,05,01	4,5	3	50,0	405,00
12,05,01	5,0	4	57,0	472,00
12,05,01	5,5	4	62,0	513,00
12,05,01	6,0	4	67,0	554,00
12,05,01	7,0	4	77,0	646,00

### Trenn- und Filtervlies - Geotess TC/PP



UV-beständig  
Thermische Nachbehandlung für  
einfacheres Handling  
Polypropylen Endlosfasern

Kond.-Gruppe	Gewicht g / m <sup>2</sup>	Breite m	Länge m	Rolle à m <sup>2</sup>	Zugfestigkeit kN/m	Brutto-Preis CHF / m <sup>2</sup>
13,01,01	110	1	50	50	8	0,99
13,01,01	140	2	120	240	10	1,28
13,01,01	140	4	120	480	10	1,28
13,01,01	140	6	120	720	10	1,28

weitere Grammaturen auf Anfrage

### Bändchengewebe TRICOTEX schwarz



PP-Bändchen  
Optimale Trennung  
Wirkungsvolle Verstärkung des  
Untergrundes

Kond.-Gruppe	Typ	Abmessung m	Gewicht g / m <sup>2</sup>	Zugfestigkeit längs/quer kN/m	Brutto-Preis CHF / m <sup>2</sup>
13,02,01	14/75	4.5 x 100	75	14/14	0,85
13,02,01	25/130	5.3 x 100	130	25/25	1,15
13,02,01	30/140	5.3 x 100	140	30/30	1,25
13,02,01	48/230	5.3 x 100	230	48/48	1,95
13,02,01	65/290	5.2 x 100	290	65/65	2,45

### Filtergewebe TRICOPOR 273T




PE-Monofil / PP-Bändchen  
Trennen - Filtern - Verstärken  
Hohe Wasserdurchlässigkeit / kein  
kolmatieren/verschlammen  
Durchfluss senkrecht zur Ebene  
120l/m<sup>2</sup>/s

Kond.-Gruppe	Abmessung m	Gewicht g / m <sup>2</sup>	Zugfestigkeit längs/quer kN/m	Brutto-Preis CHF / m <sup>2</sup>
13,03,01	2.15 x 100	130	18/35	2,90
13,03,01	2.65 x 100	130	18/35	2,90
13,03,01	3.15 x 100	130	18/35	2,90
13,03,01	5.30 x 100	130	18/35	2,90

### Noppenbahn TEGUPLAST 817

HDPE schwarz




Noppenhöhe 8mm  
Druckfestigkeit ca. 170 kN/m<sup>2</sup>  
Trinkwasserunbedenklich

Kond.-Gruppe	Abmessung m	Brutto-Preis CHF / m <sup>2</sup>
13,04,01	2.0 x 20	2,35
13,04,01	2.5 x 20	2,35

### Noppenbahn TEGUPLAST 825

HDPE braun




Noppenhöhe 8mm  
Druckfestigkeit ca. 250 kN/m<sup>2</sup>  
Trinkwasserunbedenklich

Kond.-Gruppe	Abmessung m	Brutto-Preis CHF / m <sup>2</sup>
13,04,02	2.0 x 20	2,50
13,04,02	2.5 x 20	2,50

### Noppenbahn TEGUPLAST 133 Vlies

HDPE schwarz

Filtervlies PP



Noppenhöhe ca. 10mm  
Druckfestigkeit ca. 400 kN/m<sup>2</sup>  
Trinkwasserunbedenklich  
Ablaufvermögen ca. 100l/m<sup>2</sup>/s

Kond.-Gruppe	Abmessung m	Brutto-Preis CHF / m <sup>2</sup>
13,04,03	2.0 x 12.5	7,50

### Erosionsschutzgewebe TRICON SOIL SAVER

100% Jute



Zugfestigkeit:  
längs 4.0 kN/m - quer 5.0 kN/m  
Wasseraufnahme ca. 2-3 l  
Lebensdauer ca. 1-2 Jahre

Kond.-Gruppe	Abmessung m	Gewicht g/m <sup>2</sup>	Maschenweite mm	Brutto-Preis CHF / m <sup>2</sup>
13,05,01	1.22 x 50	500	ca. 15 x 20	1,60

### Befestigungsmaterial zu TRICON SOIL SAVER



Kond.-Gruppe	Artikel	Länge cm	VE Stück	Brutto-Preis CHF / Karton
13,05,02	Agraffe 6"	15	250	57,70
13,05,02	Agraffe 9"	23	250	87,90


### Baufolie transparent



1-A Ware  
Bedingt UV-stabilisiert  
Rolle à 50m

Kond.-Gruppe	Abmessung mm	Gewicht/RI. kg	Rolle / Pal. Stück	Brutto-Preis CHF / kg
13,06,01	1000/2000 x 0.10	9,20	75	auf Anfrage
13,06,01	1000/2000 x 0.15	13,80	50	auf Anfrage
13,06,01	1000/2000 x 0.20	18,40	35	auf Anfrage
13,06,01	1500/3000 x 0.10	13,80	45	auf Anfrage
13,06,01	1500/3000 x 0.15	20,70	32	auf Anfrage
13,06,01	1500/3000 x 0.20	27,60	25	auf Anfrage
13,06,01	1150/4000 x 0.10	18,40	45	auf Anfrage
13,06,01	1150/4000 x 0.15	27,60	30	auf Anfrage
13,06,01	1150/4000 x 0.20	36,80	25	auf Anfrage

## Baufolie Oeko



Rezykliertes Material

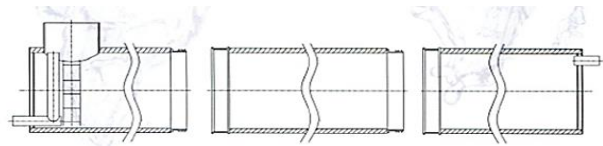
Nicht UV-stabil

Rolle à 50m

Kond.-Gruppe	Abmessung mm	Gewicht/Rl. kg	Rolle / Pal. Stück	Brutto-Preis CHF / kg
13,06,02	1000/2000 x 0.10	9,20	75	auf Anfrage
13,06,02	1000/2000 x 0.15	13,80	50	auf Anfrage
13,06,02	1000/2000 x 0.20	18,40	35	auf Anfrage
13,06,02	1500/3000 x 0.10	13,80	45	auf Anfrage
13,06,02	1500/3000 x 0.15	20,70	32	auf Anfrage
13,06,02	1500/3000 x 0.20	27,60	25	auf Anfrage
13,06,02	1150/4000 x 0.10	18,40	45	auf Anfrage
13,06,02	1150/4000 x 0.15	27,60	30	auf Anfrage
13,06,02	1150/4000 x 0.20	36,80	25	auf Anfrage

## Modulare Regenwasser-Retentions-Anlagen

HDPE Grossrohre  
 Grundrohr gemäss EN 13476-1  
 SN 4 / SN 8 / SN 16



### Retentionsanlagen aus HDPE Rohrsystemen zeichnen sich durch folgende herausragenden Eigenschaften aus:

Geliefert wird ein kompaktes Komplettsystem bestehend aus Rohren und dazugehörigen Bauwerken (Einstieg wahlweise ID 600 oder ID 1000 mit Konus/Anfangs- und Endplatten verstärkt mit Ein- und Ausläufen und Drosselementen in diversen Variationen)

Durch die hohe Fertigungsflexibilität sind kundenspezifische, individuell angepasste Bauwerke realisierbar.

Das Rückhaltevolumen kann durch das einfache Stecksystem optimal auf Ihre Anlage angepasst werden.

Geringe Bauzeiten ermöglichen Kosteneinsparungen.

Das vergleichsweise geringe Gewicht (siehe Tabelle) erlaubt den Einsatz baustellenüblicher Fahrzeuge, Sonderfahrzeuge wie zum Beispiel Baulastkräne sind im Regelfall nicht notwendig, auch bei grossen Projekten und Ausführungen.

Die Verwendung von recycelfreiem HDPE Granulat machen die Systeme korrosionsbeständig und verfügen über eine hervorragende Abrasionseigenschaft (Abriebfestigkeit)

Patentierte Verbindungssysteme sorgen für eine 100%-ige Dichtigkeit der Anlage.

All diese Faktoren machen ECOPAL - Retentionsanlagen aus HDPE zu einem wartungsfreundlichen, langlebigen und kostensparenden Produkt.

OD mm	ID mm	Gewicht kg/m	Rückhaltevolumen l/m	Brutto-Preis CHF / Stück
700	600	36,0	282	auf Anfrage
930	800	48,0	502	auf Anfrage
1200	1025	89,0	824	auf Anfrage
1422	1300	103,7	1327	auf Anfrage
1534	1400	110,5	1539	auf Anfrage
1655	1500	137,9	1767	auf Anfrage
1765	1600	144,2	2010	auf Anfrage
1975	1800	195,2	2544	auf Anfrage
2205	2000	230,0	3141	auf Anfrage

## Rigolen Q-Bic Plus



Material:	Polypropylen (PP) Neumaterial
Abmessungen (BxTxH):	1200 mm x 600 mm x 630 mm
Bruttovolumen:	max. 454 Liter
Nettovolumen:	max. 436 Liter
Speicherkoeffizient:	max. > 96%
Einbau:	Modular, abhängig von der Bauhöhe
Überdeckung unbelastet*:	1-lagig: 0,3m - 4,1m 3-lagig: 0,3m - 4,1m
Überdeckung belastet SLW 30*:	1-lagig: 0,6m - 4,1m 3-lagig: 0,6m - 4,1m
Überdeckung belastet SLW 60*:	1-lagig: 0,8m - 4,1m 3-lagig: 0,8m - 4,1m
Anschlüsse:	DN/OD 160, 200, 315, 400
Farbe:	Blau
Max. Belastbarkeit:	SLW 60

*\*Der erste Wert der Einbautiefe entspricht der jeweiligen minimalen Überdeckung, der Maximalwert der jeweiligen Sohlentiefe der Blockrigole. Die genauen Einbaubedingungen sind abhängig von der eingesetzten Bodenplatte und im Einzelfall zu überprüfen.*

## Wavin Q-Bic Plus - Lieferprogramm

Wavin Q-Bic Plus ist ein flächenhaftes und oberflächennahes Entwässerungssystem aus Polypropylen (PP) zur unterirdischen, dezentralen Regenwasserversickerung und -speicherung.



Kond.-Gruppe	Volumen Lt. max. .Brutto	Breite mm	Tiefe mm	Höhe mm	DN mm	Brutto-Preis CHF / Stück
14,02,01	454	1200	600	630	160	auf Anfrage
14,02,01	454	1200	600	630	200	auf Anfrage
14,02,01	454	1200	600	630	315	auf Anfrage
14,02,01	454	1200	600	630	400	auf Anfrage

### Q-Bic Plus Speicherelement



Kond.-Gruppe	Breite mm	Tiefe mm	Höhe mm	Brutto-Preis CHF / Stück
14,02,01	1200	600	600	auf Anfrage
14,02,01	1200	600	450	auf Anfrage
14,02,01	1200	600	300	auf Anfrage

### Q-Bic Plus Bodenplatte



Kond.-Gruppe	Breite mm	Tiefe mm	Höhe mm	Brutto-Preis CHF / Stück
14,02,01	1200	600	70	auf Anfrage

### Q-Bic Plus Bodenplatte HL



Kond.-Gruppe	Breite mm	Tiefe mm	Höhe mm	Brutto-Preis CHF / Stück
14,02,01	1200	600	70	auf Anfrage

### Q-Bic Plus Seitenplatten

Bei Bedarf teilbar in zwei Seitenplatten 592 x 543 x 50mm



Kond.-Gruppe	Breite mm	Höhe mm	Tiefe mm	Brutto-Preis CHF / Stück
14,02,01	1184	543	50	auf Anfrage
14,02,01	1184	356	50	auf Anfrage
14,02,01	1184	211	50	auf Anfrage

### Q-Bic Plus Anschlussplatte DN 160 - 400



Kond.-Gruppe	Breite mm	Höhe mm	Tiefe mm	DN/OD mm	Brutto-Preis CHF / Stück
14,02,01	596	527,5	50	160	auf Anfrage
14,02,01	596	527,5	50	200	auf Anfrage
14,02,01	596	527,5	50	315	auf Anfrage
14,02,01	596	527,5	50	400	auf Anfrage
14,02,01	596	356	50	160	auf Anfrage
14,02,01	596	356	50	200	auf Anfrage
14,02,01	596	356	50	300	auf Anfrage
14,02,01	596	211	50	160	auf Anfrage
14,02,01	596	211	50	200	auf Anfrage

### Q-Bic Plus Rohranschlussstück DN 315



Kond.-Gruppe	Breite mm	Höhe mm	Tiefe mm	DN/OD mm	Brutto-Preis CHF / Stück
14,02,01	360	387,6	212	315	auf Anfrage



## Steinkörbe

Hochbau	Stützmauern Strassenbau
Hangbefestigungen	Umgebungsarbeiten
Verkleibungsbauten	Bachverbauungen
Lärmschutzbauten	Gartenambiente



## Steinkörbe und Zubehör - Aluverzinkt

Kond.-Gruppe	Länge cm	Breite cm	Draht mm	Maschenw. cm		Brutto-Preis CHF / Stück
15,01,01	300	100	4,5	10 x 10		43,50
15,01,01	300	50	4,5	10 x 10		26,00
15,01,01	200	100	4,5	10 x 10		31,00
15,01,01	200	50	4,5	10 x 10		19,50
15,01,01	150	100	4,5	10 x 10		25,00
15,01,01	150	50	4,5	10 x 10		16,00
15,01,01	100	100	4,5	10 x 10		18,00
15,01,01	100	50	4,5	10 x 10		12,00
15,01,01	50	50	4,5	10 x 10		9,00
15,01,01	300	100	4,5	10 x 5		68,00
15,01,01	300	50	4,5	10 x 5		40,50
15,01,01	200	100	4,5	10 x 5		48,50
15,01,01	200	50	4,5	10 x 5		30,00
15,01,01	150	100	4,5	10 x 5		38,50
15,01,01	150	50	4,5	10 x 5		25,00
15,01,01	100	100	4,5	10 x 5		29,00
15,01,01	100	50	4,5	10 x 5	<i>liegend</i>	16,50
15,01,01	100	50	4,5	10 x 5	<i>stehend</i>	22,00
15,01,01	50	50	4,5	10 x 5		12,00
15,01,01	300	100	3,5	2,5 x 5		90,00
15,01,01	300	50	3,5	2,5 x 5		58,00
15,01,01	200	100	3,5	2,5 x 5		70,00
15,01,01	200	50	3,5	2,5 x 5		43,00
15,01,01	150	100	3,5	2,5 x 5		53,00
15,01,01	150	50	3,5	2,5 x 5		32,00
15,01,01	100	100	3,5	2,5 x 5		35,00
15,01,01	100	50	3,5	2,5 x 5	<i>liegend</i>	22,00
15,01,01	100	50	3,5	2,5 x 5	<i>stehend</i>	22,00
15,01,01	50	50	3,5	2,5 x 5		12,50

### Spirale

15,01,01	150		4,5		2,20
15,01,01	100		4,5		1,70
15,01,01	50		4,5		1,20


### Spiralbinder

15,01,01					0,80
----------	--	--	--	--	------

### Zugdraht

15,01,01	102		4,5		1,30
15,01,01	52		4,5		1,10

### Mobilzäune



Grösse: H = 2000mm / B = 3470mm  
 Maschenweite: 100mm x 250mm  
 Drahtstärke: 3mm vertikal, 4mm horizontal  
 Rohrdurchm.: 42mm vertikal, 27mm horizontal  
 Oberfl.: Rohr und Draht vorverzinkt, rundum verschweisst

Kond.-Gruppe	Bezeichnung	Brutto-Preis CHF / Stück
16,01,01	Mobilzaun SDL200	98,00
16,01,01	Verbindungsschelle	4,50
16,01,01	Mobilzaun-Betonfuss	17,80
16,01,01	Transportgestell	675,00

### Bauwandplatten 2'000g / m2



Werkstoff: Polypropylen  
 Materialstärke: 10mm  
 Andere RAL-Farben auf Anfrage  
 Palettgrösse 100 Platten

Kond.-Gruppe	Abmessungen	Brutto-Preis CHF / m2
16,02,01	2.40 x 2.10 (weiss)	12,80

### Bauwandplatten 1'800g / m2



Werkstoff: Polypropylen  
 Materialstärke: 10mm  
 Andere RAL-Farben auf Anfrage  
 Palettgrösse 100 Platten

Kond.-Gruppe	Abmessungen	Brutto-Preis CHF / m2
16,02,01	2.40 x 2.10 (weiss)	10,90

### Spenglerschrauben zu Bauwandplatten



Werkstoff: Edelstahl A2 blank  
 mit Dichtscheiben und Cuvette NW 15mm

Kond.-Gruppe	Dimension	Verpackungseinheit	Brutto-Preis CHF / 100 Stück
16,02,02	4.5 x 45	200	13,50
16,02,02	4.5 x 35	200	10,80

**Absperrzaun PEFLEX 160**  
orange



Werkstoff: PP UV-stabilisiert  
Maschenweite: 80mm x 45mm  
Gewicht: 160g / m<sup>2</sup>  
Reissfestigkeit: 150N / 5cm

Kond.-Gruppe	Abmessungen m	Brutto-Preis CHF / m <sup>2</sup>
16,03,01	1.0 x 50	1,90
16,03,01	1.2 x 50	1,90
16,03,01	1.5 x 50	1,90
16,03,01	1.8 x 50	1,90
16,03,01	2.0 x 50	1,90

**Absperrnetz TEGUNET 316**  
orange



Werkstoff: PE monofil / UV-beständig  
Maschenweite: 30mm x 30mm  
Gewicht: 240g / m<sup>2</sup>  
Reissfestigkeit: Längs 1400N / 5cm  
Reissfestigkeit: Quer 950N / 5cm

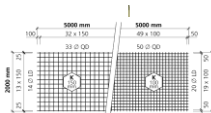
Kond.-Gruppe	Abmessungen m	Brutto-Preis CHF / m <sup>2</sup>
16,03,02	1.2 x 50	3,95
16,03,02	2.0 x 50	3,95

**Carrytank 220 / 440 lt Mobile Tankstelle**



Elektrische Zapfsäule  
 m. 4m Befüllschlauch  
 Füllstandanzeige  
 Stromanschl.kabel mit  
 Krokodilklemmen

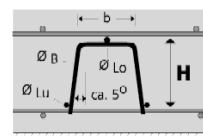
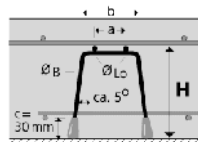
Kond.-Gr.	Typ	Treibstoff	Grösse lt	Abmessung mm	Gewicht kg	Brutto-Preis CHF / Stück
17,01,01	CTK 220 D	Diesel	220	912 x 601 x 622	24	899,00
17,02,01	CTK 440 D	Diesel	440	1200 x 800 x 785	52	1 199,00

**Bewehrungsmatten Typ K**

 geschweisst nach Norm SIA 262  
 Betonstahl B500A

Kond.-Gruppe	Typ	Format m	Teilung mm	Ø längs/quer mm	Gewicht kg/Tafel	Brutto-Preis CHF / kg
18,01,01	K 131	5,00 x 2,00	150/150	5,0/5,0	21,0	1,55
18,01,01	K 188	5,00 x 2,00	150/150	6,0/6,0	30,2	1,55
18,01,01	K 335	5,00 x 2,00	150/150	8,0/8,0	53,7	1,55
18,01,01	K 196	5,00 x 2,00	100/100	5,0/5,0	30,8	1,55
18,01,01	K 283	5,00 x 2,00	100/100	6,0/6,0	44,4	1,55

*andere Typen auf Anfrage*
**Distanzkörbe mit oder ohne Kunststoff-Fuss**

Korblänge 2,50 m



Kond.-Gruppe	Höhe mm	Brutto-Preis CHF / m
	Abstufung alle 10 mm	
18,02,01	70 - 100	4,89
18,02,01	110 - 150	5,30
18,02,01	160 - 200	5,87
	Abstufung alle 20 mm	
18,02,01	220 - 300	8,64
18,02,01	320 - 400	11,52
18,02,01	420 - 500	25,28
	Abstufung alle 10 mm	
18,02,01	510 - 600	29,19
18,02,01	610 - 700	33,39
18,02,01	710 - 800	36,50
18,02,01	810 - 900	39,56
18,02,01	910 - 1000	44,16
18,02,01	1010 - 1100	45,72

**Querkraft-Dorne**


 Cret - 10 (V4A) 20 mm  
 Dorn aus CrNiMo-Stahl, glatt

Kond.-Gruppe	Länge cm	Brutto-Preis CHF / Stück
18,03,01	30	11,30
18,03,01	35	12,40
18,03,01	40	13,70
18,03,01	50	17,80
18,03,01	60	22,20

**Gleithülsen**

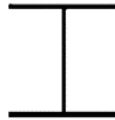
 Cret - P Ø 22 mm  
 Hülle aus Kunststoff, rund

Kond.-Gruppe	Länge cm	Brutto-Preis CHF / Stück
18,03,01	16	2,85
18,03,01	18	2,95
18,03,01	21	3,05
18,03,01	26	3,15
18,03,01	31	3,25

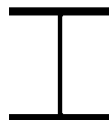
**Flachstahl**

 Güte S235JR nach EN 10025  
 Normen EN 1852

Kond.-Gruppe	Abmessung mm	Gewicht kg / m	Brutto-Preis CHF / kg	Schnittkosten per Schnitt CHF / Stück
18,10,01	100/6	5,18	2,50	7,50
18,10,01	100/8	6,91	2,50	8,00
18,10,01	100/10	8,64	2,50	8,50
18,10,01	120/6	5,65	2,50	8,00
18,10,01	120/8	7,54	2,50	8,50
18,10,01	120/10	9,42	2,50	9,00
18,10,01	150/6	7,07	2,65	8,50
18,10,01	150/8	9,42	2,55	9,00
18,10,01	150/10	11,78	2,55	10,00
18,10,01	200/6	9,60	2,70	9,00
18,10,01	200/8	12,80	2,55	10,00
18,10,01	200/10	16,00	2,55	11,00
18,10,01	300/6	14,40	2,95	10,50
18,10,01	300/8	19,20	2,55	12,00
18,10,01	300/10	24,00	2,55	13,50

*Auszug aus dem Sortiment, alle weiteren Abmessungen auf Anfrage*

**Breitflanschträger HEA**

 Güte S235JR nach EN 10025  
 Normen EN 1852

Kond.-Gruppe	Abmessung mm	Gewicht kg / m	Brutto-Preis CHF / kg	Schnittkosten per Schnitt CHF / Stück
18,11,01	100	16,70	2,40	18,00
18,11,01	120	19,90	2,40	19,50
18,11,01	140	24,70	2,40	23,00
18,11,01	160	30,40	2,40	23,00
18,11,01	180	35,50	2,40	23,00
18,11,01	200	42,30	2,50	27,00
18,11,01	220	50,50	2,50	30,00
18,11,01	240	60,30	2,55	33,00
18,11,01	260	68,20	2,55	36,00
18,11,01	280	76,40	2,55	38,00
18,11,01	300	88,30	2,55	40,50
18,11,01	320	97,60	2,55	42,50
18,11,01	340	105,00	2,60	45,00
18,11,01	360	112,00	2,60	46,50
18,11,01	400	125,00	2,60	48,50
18,11,01	450	140,00	2,70	50,50
18,11,01	500	155,00	2,70	55,00
18,11,01	550	166,00	2,70	59,00
18,11,01	600	178,00	2,70	61,00
18,11,01	650	190,00	2,90	80,00
18,11,01	700	204,00	2,90	93,00
18,11,01	800	224,00	2,90	107,00
18,11,01	900	252,00	2,90	119,00
18,11,01	1000	272,00	2,90	133,00

**Breitflanschträger HEB**


Güte S235JR nach EN 10025

Normen EN 1852

Kond.-Gruppe	Abmessung mm	Gewicht kg / m	Brutto-Preis CHF / kg	Schnittkosten per Schnitt CHF / Stück
18,11,01	100	20,40	2,40	18,50
18,11,01	120	26,70	2,40	22,00
18,11,01	140	33,70	2,40	23,00
18,11,01	160	42,60	2,40	26,50
18,11,01	180	51,20	2,40	28,00
18,11,01	200	61,30	2,50	32,00
18,11,01	220	71,50	2,50	34,00
18,11,01	240	83,20	2,55	37,50
18,11,01	260	93,00	2,55	39,50
18,11,01	280	103,00	2,55	42,00
18,11,01	300	117,00	2,55	46,00
18,11,01	320	127,00	2,55	48,50
18,11,01	340	134,00	2,60	50,50
18,11,01	360	142,00	2,60	53,50
18,11,01	400	155,00	2,60	56,00
18,11,01	450	171,00	2,70	59,50
18,11,01	500	187,00	2,70	64,00
18,11,01	550	199,00	2,70	67,00
18,11,01	600	212,00	2,70	71,00
18,11,01	650	225,00	2,90	84,00
18,11,01	700	241,00	2,90	99,00
18,11,01	800	262,00	2,90	115,00
18,11,01	900	291,00	2,90	130,50
18,11,01	1000	314,00	2,90	141,00

**Alle weiteren Handelsstähle auf Anfrage**

Armierungsstahl

Breitflachstahl

Vierkantstahl

Winkelstahl

T-Stahl

U-Stahl

Breitflanschträger

Formstahlträger

Formrohre

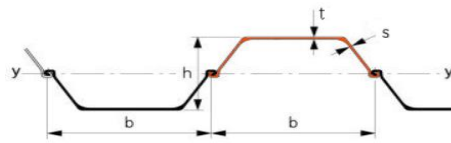
Hohlprofile

Stahlbleche

 Siederohre / Gas- und Wasserleitungsrohre  
usw.



**Spundwandbohlen**



Güte S335 oder S320  
Normen EN 10248  
**Lieferfrist auf Anfrage**

**Preise auf Anfrage**

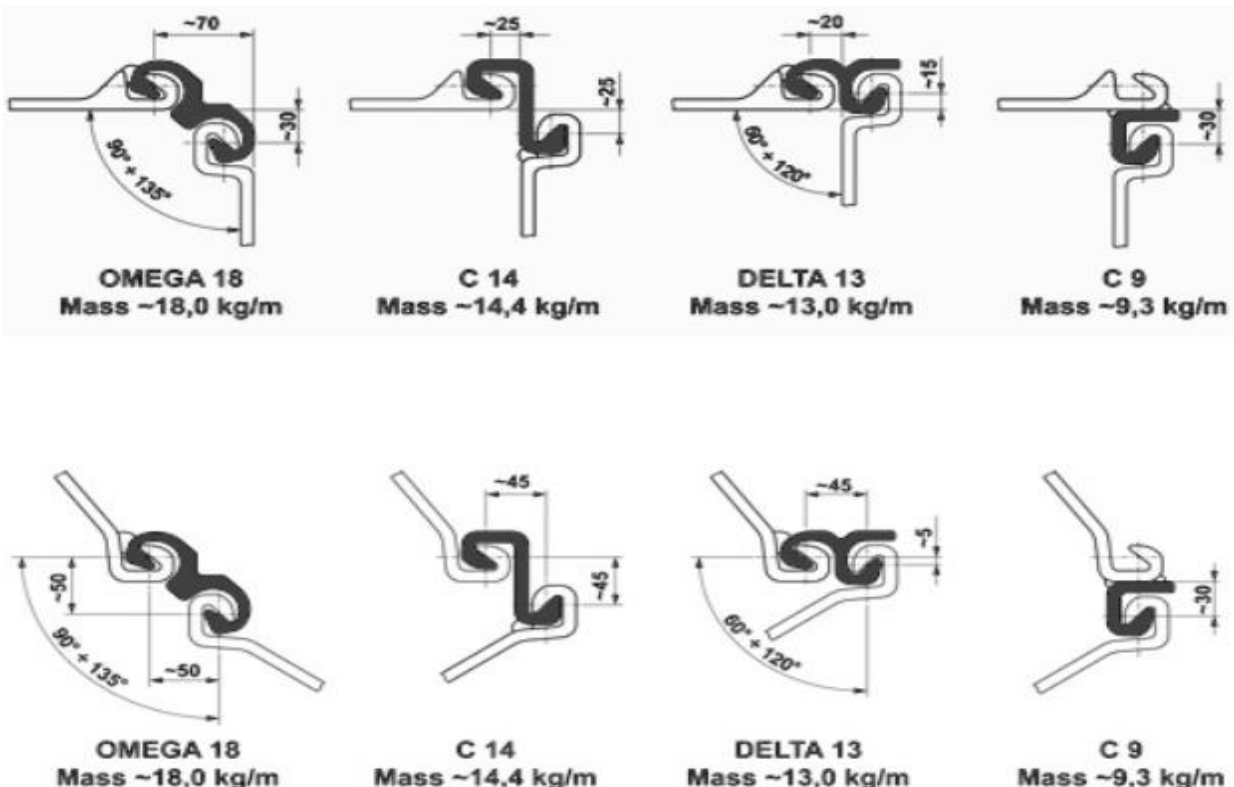
Folgende Profile werden nicht mehr gewalzt: **PU-R, PU 6, PU 8, PU 16, PU 20, PU 25, L2S, L3S.**  
Kontaktieren Sie uns für mehr Informationen.

Profil	Abmessungen				A	G <sub>sp</sub>	G <sub>w</sub>	I <sub>y</sub>	W <sub>eI,y</sub>	S <sub>y</sub>	W <sub>pI,y</sub>
	b	h	t	s							
	mm	mm	mm	mm							
<b>PU 12</b>	600	360	9,8	9,0	140,0	66,1	110,1	21 600	1 200	715	1 457
<b>PU 12 10/10</b>	600	360	10,0	10,0	147,8	69,6	116,0	22 580	1 255	755	1 535
<b>PU 18<sup>-1</sup></b>	600	430	10,2	8,4	154,2	72,6	121,0	35 950	1 670	980	1 988
<b>PU 18</b>	600	430	11,2	9,0	163,3	76,9	128,2	38 650	1 800	1 055	2 134
<b>PU 18<sup>+1</sup></b>	600	430	12,2	9,5	172,3	81,1	135,2	41 320	1 920	1 125	2 280
<b>PU 22<sup>-1</sup></b>	600	450	11,1	9,0	173,9	81,9	136,5	46 380	2 060	1 195	2 422
<b>PU 22</b>	600	450	12,1	9,5	182,9	86,1	143,6	49 460	2 200	1 275	2 580
<b>PU 22<sup>+1</sup></b>	600	450	13,1	10,0	192,0	90,4	150,7	52 510	2 335	1 355	2 735
<b>PU 28<sup>-1</sup></b>	600	452	14,2	9,7	206,8	97,4	162,3	60 580	2 680	1 525	3 087
<b>PU 28</b>	600	454	15,2	10,1	216,1	101,8	169,6	64 460	2 840	1 620	3 269
<b>PU 28<sup>+1</sup></b>	600	456	16,2	10,5	225,6	106,2	177,1	68 380	3 000	1 710	3 450
<b>PU 32<sup>-1</sup></b>	600	452	18,5	10,6	233,3	109,9	183,2	69 210	3 065	1 745	3 525
<b>PU 32</b>	600	452	19,5	11,0	242,0	114,1	190,2	72 320	3 200	1 825	3 687
<b>PU 32<sup>+1</sup></b>	600	452	20,5	11,4	251,3	118,4	197,3	75 410	3 340	1 905	3 845

**Eckprofile zu Spundwandbohlen**

**Lieferfrist auf Anfrage**  
**Preise auf Anfrage**

Güte S335 oder S320  
Normen EN 10248



## Bauguss Vergleichstabelle / Geschlossene Vollgussabdeckungen

Figur BGS	Figur Fasa	Abmessung DN	Von Roll	Erzenberg
111	200	150-180	2612	6200
111C	195	600	2582	6150/51
111Q	100	600	2562	6180/81
115	201	150-800	2613	6215-16
115C	196	600	2583	6152/53
115Q	101	600	2563	6182/83
121	202	300-800	2640	6260
125	203	300-800	2642	6262
126	204	600	2648	6250b/63
131	310	300-800	2660	6230
135	311	300-800	2661	6231
136	312	300+800	-	6280/83
140	-	600	2645	6291N
140A	300	600-800	2630	6301N
140Q	-	400	-	6506
150	-	600	2647	6292N
150A	-	600	-	6302N
180	-	600	2616/50	6503/13/25/48/17
N180	-	600	2632/(2617)	6501/09/11/22
190	-	600	2618/51	6504/14/26/49/18
N190	-	600	2633	6502/10/12/23
193	-	600	2646	6282
194	-	600	-	6239
318	318	1000	2668	6234
319	319	1000	2671	6238

## Bauguss Vergleichstabelle / Guss - Beton Abdeck. (Begu), mit oder ohne Betonfüllung erh.

Figur BGS	Figur Fasa	Abmessung DN	Von Roll	Erzenberg
403	-	500-600	-	6584
405	-	500-800	-	6584a
415	-	600-800	-	6584b
435/440	-	600	2703	6587
435A/440A	-	600	-	6597
445/450	-	600	2704	6588
445A/450A	-	600	-	6598
470	-	600	2730	6599/3N/5N/10N
480	-	600	2716/50	6565/70/77/80
N480	-	600	2732/(2717)	6511F
490	-	600	2718/51	6566/71/78/81
N490	-	600	2733/(2719)	6512F

## Bauguss Vergleichstabelle / Einlauf - Strassenroste Vollguss

Figur BGS	Figur Fasa	Abmessung DN	Von Roll	Erzenberg
506	506	455/425	2922	7130
510	510	455/355	3014	7420/21
525	525	500/450	2920	7110
AL620	-	450/360	2938	-
620	-	450/360	2942	-
650-20	513	515/235	2965	7452
670	526	440/345	2936	7440
671	-	360/360	2951	7226
621	600	150-800	2805	6210
621C	595	600	2803	6155
621Q	580	600	2801	6185
625	601	200-800	2815	6220
625C	596	600	2813	6156
625Q	-	600	2811	6186
630	-	600	-	7510/15/20
630A	603	600	-	7521
635	602	400-800	2905	7530
635C	598	600	-	6157
635Q	590	600	2901	6187
636	-	600	2918	-
N636	-	600	2917	-
N640	-	450/360	2932	7196/7/8
AL640	-	450/360	2939	-
640	-	450/360	2940	7196
AL680	-	450/360	2943	-
N680	-	450/360	2933/(2943)	7196/720/820
680	-	450/360	2941 (001/002)	7196-420
AL690	-	450/360	2943	-
N690	-	450/360	2933/(2943)	-
690	-	450/360	2941 (003/004)	-

## Bauguss Vergleichstabelle / Tauchbogen - Abläufe

Figur BGS	Figur Fasa	Abmessung DN	Von Roll	Erzenberg
950	900	100-200	1303	5002a
800B	800	145-300	1603	5101
805B	805	130-275	1607	5106

*Wir lehnen jede Verantwortung ab, für den Fall, dass die in dieser Liste angegebenen, ähnlichen Artikel untereinander Unterschiede bezüglich der Form, der Abmessung, der Ausführung oder des Gewichts aufweisen.*

*Für weitere Informationen stehen wir Ihnen gerne zur Verfügung.*

## Preisliste Vollguss-Abdeckungen

Kond.-Gr.	BGS Figur Nr.	Bezeichnung Ausführung	RL	Kg	Stk. / Pal.	Brutto-Preis CHF / Stück
19,01,02	200-15	mit Handgriff	1 to	2,8	20	69,00
19,01,01	111-20	mit Handgriff	1 to	5	20	78,00
19,01,01	111-25	mit Handgriff	1 to	7,6	20	96,00
19,01,01	111-30	mit Handgriff	A 15	10	20	110,00
19,01,01	111-30Q	dito, mit quadrat. Rahmen	A 15	18,5	20	145,00
19,01,01	111-30DW	für Dachwasserschacht	A 15	11,5	20	128,00
19,01,01	111-30DWQ	dito, mit quadrat. Rahmen	A 15	16	20	150,00
19,01,01	111-40	mit Handgriff	A 15	16	20	158,00
19,01,01	111-50	mit Handgriff	A 15	23,5	20	198,00
19,01,01	111-60	mit Handgriff	A 15	31,5	16	245,00
19,01,01	111-60C	dito, mit aufliegend. Rahmen	A 15	51	16	375,00
19,01,01	111-60Q	dito, mit quadrat. Rahmen	A 15	55	8	390,00
19,01,01	111-60P	mit Pickelloch	A 15	31,5	16	236,00
19,01,01	111-60PC	dito, mit aufliegend. Rahmen	A 15	51	16	370,00
19,01,01	111-60PQ	dito, mit quadrat. Rahmen	A 15	55	8	385,00
19,01,01	111-70	mit Handgriff, mit Ausgleichsrahmen	A 15	51	16	375,00
19,01,01	111-80	mit Handgriff, mit Ausgleichsrahmen	A 15	68	8	565,00
19,01,01	115-20	mit Handgriff	5 to	5	20	78,00
19,01,01	115-25	mit Handgriff	5 to	7,6	20	96,00
19,01,01	115-30	mit Handgriff	B 125	14,5	20	120,00
19,01,01	115-30Q	dito, mit quadrat. Rahmen	B 125	18,5	20	145,00
19,01,01	115-40	mit Handgriff	B 125	23	20	170,00
19,01,01	115-50	mit Handgriff	B 125	40	20	232,00
19,01,01	115-60	mit Handgriff	B 125	41,5	16	280,00
19,01,01	115-60C	dito, mit aufliegend. Rahmen	B 125	61	16	415,00
19,01,01	115-60Q	dito, mit quadrat. Rahmen	B 125	65	8	435,00
19,01,01	115-60P	mit Pickelloch	B 125	41,5	16	276,00
19,01,01	115-60PC	dito, mit aufliegend. Rahmen	B 125	61	16	410,00
19,01,01	115-60PQ	dito, mit quadrat. Rahmen	B 125	65	8	430,00
19,01,01	PP115-60	dito, mit Lastverteiltrahmen	B 125	76	8	560,00
19,01,01	115-70	mit Handgriff, mit Ausgleichsrahmen	B 125	61	16	415,00
19,01,01	115-80	mit Handgriff, mit Ausgleichsrahmen	B 125	78	8	620,00
19,01,01	117-60P	mit Pickelloch, Ventilation	B 125	41,5	16	325,00
19,01,01	121-30	mit Handgriff, geruchdicht	A 15	12,5	20	140,00
19,01,01	121-40	mit Handgriff, geruchdicht	A 15	20,5	20	190,00
19,01,01	121-50	mit Handgriff, geruchdicht	A 15	30,5	20	235,00
19,01,01	121-60	mit Handgriff, geruchdicht	A 15	36	16	285,00
19,01,02	202-70	mit Handgriff, geruchdicht	1 to	70	8	780,00
19,01,01	121-80	mit Handgriff, geruchdicht, mit Ausgleichsrahmen	A 15	69	8	600,00
19,01,02	202-80	mit Handgriff, geruchdicht	1 to	101	8	695,00

**\*\*Fortsetzung auf nächster Seite\*\***

## Preisliste Vollguss-Abdeckungen

Kond.-Gr.	BGS Figur Nr.	Bezeichnung Ausführung	RL	Kg	Stk. / Pal.	Brutto-Preis CHF / Stück
19,01,01	125-30	mit Handgriff, geruchdicht	B 125	12,5	20	170,00
19,01,01	125-40	mit Handgriff, geruchdicht	B 125	20,5	20	230,00
19,01,01	125-50	mit Handgriff, geruchdicht	B 125	30,5	20	265,00
19,01,01	125-60	mit Handgriff, geruchdicht	B 125	43	16	340,00
19,01,01	125-80	mit Handgriff, geruchdicht, mit Ausgleichsrahmen	B 125	81,5	8	800,00
19,01,02	203-80	mit Handgriff, geruchdicht	5 to	124	8	930,00
19,01,01	126-60	mit Handgriff, geruchdicht	C 250	48	16	625,00
19,01,01	131-30	mit Handgriff, verschraubt	A 15	14,5	20	300,00
19,01,01	131-40	mit Handgriff, verschraubt	A 15	23,5	20	375,00
19,01,01	131-50	mit Handgriff, verschraubt	A 15	39	20	435,00
19,01,01	131-60	mit Handgriff, verschraubt	A 15	38,5	16	480,00
19,01,01	131-60VS	dito, mit spez. Beschriftung	A 15	38,5	16	480,00
19,01,01	131-80	mit Handgriff, verschraubt	A 15	69	5	860,00
19,01,01	135-30	mit Handgriff, verschraubt	B 125	14,5	20	325,00
19,01,01	135-40	mit Handgriff, verschraubt	B 125	23,5	20	395,00
19,01,01	135-50	mit Handgriff, verschraubt	B 125	39	20	470,00
19,01,01	135-60	mit Handgriff, verschraubt	B 125	54,5	16	560,00
19,01,01	135-60VS	dito, mit spez. Beschriftung	B 125	54,5	16	560,00
19,01,01	135-80	mit Handgriff, verschraubt	B 125	99,5	5	1 085,00
19,01,01	136-60	mit Handgriff, verschraubt	C 250	54,5	16	715,00
19,01,01	136-80	mit Handgriff, verschraubt	C 250	99,5	5	1 175,00
19,01,01	138-60	Neopren-Einl., breiter Rahm.	C 250	69	10	625,00
19,01,01	140-60	Neopren-Einlage, Pickelloch	C 250	56,5	10	485,00
19,01,01	140-60A	dito, m. Rahmen in Zementr.	C 250	41,5	10	485,00
19,01,01	140-60H	Neopren-Einl., Handgriff	C 250	56,5	10	505,00
19,01,01	140-60HA	dito, m. Rahmen in Zementr.	C 250	41,5	10	505,00
19,01,01	140-40Q	Rahmen quadratisch	C 250	66	10	550,00
19,01,01	150-60	Neopren-Einl., Pickel, Vent.	C 250	55,5	10	515,00
19,01,01	150-60A	dito, m. Rahmen in Zementr.	C 250	40,5	10	515,00
19,01,01	180-60	Neopren-Einl., Pickelloch	D 400	150	8	725,00
19,01,01	180-60S	dito, mit Betonsockel	D 400	320	3	1 140,00
19,01,01	180-50H	Neopren-Einl., Handgriff	D 400	93	8	740,00
19,01,01	180-60H	Neopren-Einl., Handgriff	D 400	150	8	760,00
19,01,01	180-60HS	dito, mit Betonsockel	D 400	320	3	1 175,00
19,01,02	184-80V	mit Neopren-Einl., verschr.	D 400	169,5	5	1 265,00
19,01,02	184-80VS	dito, mit Betonsockel	D 400	443	3	1 995,00
19,01,01	186-60	Neopren-Einlage	E 600	150	8	855,00
19,01,01	186-60S	dito, mit Betonsockel	E 600	320	3	1 270,00
19,01,01	190-60	Neopren-Einl., Ventilation	D 400	147	8	775,00
19,01,01	190-60S	dito, mit Betonsockel	D 400	316	3	1 190,00
19,01,01	193-60	Neopren-Einl., rüchstausicher	C 250	66	8	885,00
19,01,01	194-60	Neopren-Einl., rüchstausicher	D 400	124	8	950,00
19,01,01	194-60S	dito, mit Betonsockel	D 400	320	3	1 365,00
19,01,02	196-80	Neopren-Einl., rüchstausicher	D 400	121	8	1 800,00
19,01,01	196-60	Neopren-Einl., Ventilation	E 600	147	8	905,00
19,01,01	196-60S	dito, mit Betonsockel	E 600	316	3	1 320,00

**\*\*Fortsetzung auf nächster Seite\*\***

## Preisliste Vollguss-Abdeckungen

Kond.-Gr.	BGS Figur Nr.	Bezeichnung Ausführung	RL	Kg	Stk. / Pal.	Brutto-Preis CHF / Stück
19,01,01	210-60	Neopren-Einl., aufklappbar	D 400	69,8	10	620,00
19,01,01	210-60S	dito, mit Betonsockel	D 400	240	3	1 035,00
19,01,02	1500 Max.	Neopren-Einl., aufklappbar, mit Öffnungshilfe	D 400	142	5	2 050,00
19,01,01	1500-60V	dito, verriegelt	D 400	92	10	850,00
19,01,01	1500-60VS	dito, verriegelt, mit Sockel	D 400	250	3	1 275,00
19,01,01	1506-60V	dito, verriegelt	E 600	102	10	930,00
19,01,01	1506-60VS	dito, verriegelt, mit Sockel	E 600	260	3	1 350,00
19,01,01	1510-60V	dito, verriegelt	D 400	92	10	890,00
19,01,01	1510-60VS	dito, verriegelt, mit Sockel	D 400	250	3	1 305,00
19,01,01	1516-60V	dito, verriegelt	E 600	102	10	970,00
19,01,01	1516-60VS	dito, verriegelt, mit Sockel	E 600	260	3	1 395,00
19,01,02	312-40	mit Handgriff, verriegelt	10 to	32	20	760,00
19,01,02	312-50	mit Handgriff, verriegelt	10 to	49	20	1 090,00
19,01,02	312-60	mit Handgriff, verriegelt	10 to	60	10	1 150,00
19,01,02	312-80	mit Handgriff, verriegelt	10 to	92	10	2 075,00
19,01,03	318-100/60	Zysternendeckel, verriegelt	5 to	183	5	1 795,00
19,01,03	319-100/60	Zysternendeckel, verriegelt	10 to	183	5	1 925,00
19,01,03	320-100-60R	Zysternendeckel, verriegelt	D 400	237	5	1 965,00
19,01,03	320-100-60C	dito, Rahmen quadratisch	D 400	264	5	1 995,00

## Vollguss-Abdeckungen - Zubehör

Kond.-Gr.	BGS Figur Nr.	Bezeichnung Ausführung	RL	Kg	Stk. / Pal.	Brutto-Preis CHF / Stück
19,01,04	287-6940	Aushebehaken, 15cm	-	0,7	-	38,00
19,01,04	287-6910	Aushebehaken, 60cm	-	1,7	-	40,00
19,01,04	5-800	Schlüssel 4-Kant zu 131/135	-	0,3	-	21,00
19,01,04	4-9400	Allzweckschlüssel f. 193/194	-	1	-	30,00
19,01,04	4-9600	Aushebeschlüssel	-	1	-	33,00
19,01,04	9141-OTCB	Schlüssel zu Solo 1500-60V	-	0,3	-	54,00
19,01,04	8-1001	Schlammeimer zu 150/150A	-	6	20	105,00

## Preisliste Guss-Beton-Abdeckungen

Kond.-Gr.	BGS Figur Nr.	Bezeichnung Ausführung	RL	Kg	Stk. / Pal.	Brutto-Preis CHF / Stück
19,01,05	403-50B	mit Betonfüllung, 30kN	1 to	36	20	140,00
19,01,05	403-60B	mit Betonfüllung, 30kN	1 to	45	20	155,00
19,01,05	405-50B	mit Betonfüllung, 50kN	3 to	36	20	160,00
19,01,05	405-60B	mit Betonfüllung, 50kN	3 to	48	20	195,00
19,01,05	405-70B	mit Betonfüllung, 50kN	3 to	90	8	320,00
19,01,05	405-80B	mit Betonfüllung, 50kN	3 to	95	8	365,00
19,01,05	415-60B	mit Betonfüllung, B125	B 125	44	10	225,00
19,01,05	415-70B	mit Betonfüllung, B125	B 125	90	8	360,00
19,01,05	415-80B	mit Betonfüllung, 150kN	5 to	120	8	480,00

**\*\*Fortsetzung auf nächster Seite\*\***



## Preisliste Guss-Beton-Abdeckungen

Kond.-Gr.	BGS Figur Nr.	Bezeichnung Ausführung	RL	Kg	Stk. / Pal.	Brutto-Preis CHF / Stück
19,01,01	435-60	Neopren-Einl., Pickelloch	B125	46	10	400,00
19,01,01	435-60B	dito, mit Betonfüllung	B125	73,5	10	435,00
19,01,01	435-60A	Neopren-Einl., Pickelloch	B125	34	10	400,00
19,01,01	435-60AB	dito, mit Betonfüllung	B125	58,5	10	435,00
19,01,01	438-60B	Neopr.-Einl., breiter Rahmen	C250	86	10	635,00
19,01,01	440-60	Neopren-Einl., Pickelloch	C250	46	10	440,00
19,01,01	440-60B	dito, mit Betonfüllung	C250	73,5	10	475,00
19,01,01	440-60A	Neopren-Einl., Pickelloch	C250	34	10	440,00
19,01,01	440-60AB	dito, mit Betonfüllung	C250	58,5	10	475,00
19,01,01	445-60	Neopren-Einl., Pickell., Vent.	B125	45	10	460,00
19,01,01	445-60B	dito, mit Betonfüllung	B125	72	10	485,00
19,01,01	445-60A	Neopren-Einl., Pickell., Vent.	B125	33	10	460,00
19,01,01	445-60AB	dito, mit Betonfüllung	B125	57	10	485,00
19,01,01	450-60	Neopren-Einl., Pickell., Vent.	C250	45	10	490,00
19,01,01	450-60B	dito, mit Betonfüllung	C250	72	10	505,00
19,01,01	450-60A	Neopren-Einl., Pickell., Vent.	C250	33	10	490,00
19,01,01	450-60AB	dito, mit Betonfüllung	C250	57	10	505,00
19,01,01	470-60	Deckel zum Auspflästern	C250	86	10	650,00
19,01,02	470Q60	Deckel zum Auspflästern	C250	82	10	795,00
19,01,01	476-60	Deckel zum Auspflästern	D400	86	10	705,00
19,01,01	480-60	Neopren-Einl., Pickelloch	D400	102	8	680,00
19,01,01	480-60B	dito, mit Betonfüllung	D400	140	8	725,00
19,01,01	480-60BS	dito, mit Betonsockel	D400	320	3	1 140,00
19,01,01	480-60H	Neopren-Einl., Handgriff	D400	102	8	715,00
19,01,01	480-60HB	dito, mit Betonfüllung	D400	140	8	760,00
19,01,01	480-60HBS	dito, mit Betonsockel	D400	320	3	1 175,00
19,01,01	480-60HBV	mit Betonf., Handgriff, versch	D400	140	8	860,00
19,01,01	480-60HBVS	dito, mit Betonsockel	D400	320	3	1 275,00
19,01,01	486-60B	dito, mit Betonfüllung	E600	140	8	855,00
19,01,01	486-60BS	dito, mit Betonsockel	E600	320	3	1 270,00
19,01,01	489-60	Neopren-Einl., Pickelloch	F900	102	8	945,00
19,01,01	489-60B	dito, mit Betonfüllung	F900	140	8	990,00
19,01,01	489-60BS	dito, mit Betonsockel	F900	320	3	1 405,00
19,01,01	490-60	Neopren-Einl., Ventilation	D400	100	8	730,00
19,01,01	490-60B	dito, mit Betonfüllung	D400	138	8	775,00
19,01,01	490-60BS	dito, mit Betonfüll., -sockel	D400	320	3	1 190,00
19,01,01	496-60B	dito, mit Betonfüllung	E600	138	8	905,00
19,01,01	496-60BS	dito, mit Betonfüll., -sockel	E600	320	3	1 320,00
19,01,01	499-60	Neopren-Einl., Ventilation	F900	100	8	995,00
19,01,01	499-60BS	dito, mit Betonfüll., -sockel	F900	138	8	1 040,00
19,01,01	499-60BS	dito, mit Betonsockel	F900	320	3	1 455,00

## Guss-Beton-Abdeckungen - Zubehör

Kond.-Gr.	BGS Figur Nr.	Bezeichnung Ausführung	RL	Kg	Stk. / Pal.	Brutto-Preis CHF / Stück
19,01,04	8-1001	Schlammeimer zu 445/450	-	6	20	105,00

C = Breiter aufliegender Rahmen

A = Rahmen für Zementrohrfalz

S = Rahmen mit Betonsockel

V = Verriegelt / Verschraubt

P = Pickelloch

H = Handgriff

## Preisliste Einlaufroste / Strassenroste

Kond.-Gr.	BGS Figur Nr.	Bezeichnung Ausführung	RL	Kg	Stk. / Pal.	Brutto-Preis CHF / Stück
19,01,01	610-10	Rost flach, Neopren-Einl.	C250	56	16	400,00
19,01,01	610-20	Rost flach, Neopren-Einl.	C250	64	16	430,00
19,01,01	620	Rost flach, Neopren-Einl.	C250	53	16	370,00
19,01,01	620-20	Rost flach, Neopren-Einl.	C250	61	16	400,00
19,01,02	600-15	Rost gelocht, Schlüsselloch	1 to	2,5	40	84,00
19,01,01	621-20	Rost gelocht, Schlüsselloch	1 to	4	20	75,00
19,01,01	621-25	Rost gelocht, Schlüsselloch	1 to	5,6	20	85,00
19,01,01	621-30	Rost gelocht, Schlüsselloch	A15	8,3	30	105,00
19,01,01	621-30Q	dito, mit quadrat. Rahmen	A15	12,5	30	145,00
19,01,01	621-40	Rost gelocht, Schlüsselloch	A15	17	20	160,00
19,01,01	621-50	Rost gelocht, Schlüsselloch	A15	24	20	195,00
19,01,01	621-60	Rost gelocht, Schlüsselloch	A15	28,5	16	240,00
19,01,01	621-60C	dito, mit auflieg. Rahmen	A15	48	16	375,00
19,01,01	621-60Q	dito, mit quadrat. Rahmen	A15	52	8	390,00
19,01,01	621-70	Rost gelocht, Schlüsselloch mit Ausgleichsrahmen	A15	48	16	375,00
19,01,01	621-80	Rost gelocht, Schlüsselloch mit Ausgleichsrahmen	A15	75	15	600,00
19,01,01	625-20	Rost gelocht, Schlüsselloch	B125	4	20	85,00
19,01,01	625-25	Rost gelocht, Schlüsselloch	B125	5,6	20	95,00
19,01,01	625-30	Rost gelocht, Schlüsselloch	B125	8,1	40	120,00
19,01,01	625-30Q	dito, mit quadrat. Rahmen	B125	13	30	160,00
19,01,01	625-40	Rost gelocht, Schlüsselloch	B125	25	20	185,00
19,01,01	625-50	Rost gelocht, Schlüsselloch	B125	32	20	220,00
19,01,01	625-60	Rost gelocht, Schlüsselloch	B125	45	16	295,00
19,01,01	625-60C	dito, mit auflieg. Rahmen	B125	64	16	430,00
19,01,01	625-60Q	dito, mit quadrat. Rahmen	B125	68	8	450,00
19,01,01	PP625-60	dito, mit Lastverteiltrahmen	B125	79	8	570,00
19,01,01	625-70	Rost gelocht, Schlüsselloch mit Ausgleichsrahmen	B125	64	16	430,00
19,01,01	625-80	Rost gelocht, Schlüsselloch mit Ausgleichsrahmen	B125	81	8	650,00
19,01,01	630-60	Rost geschlitzt, Neopren-Einl.	C250	52	10	485,00
19,01,01	630-60A	dito, m. Rahmen in Zementr.	C250	37,5	10	485,00
19,01,01	635-40	Rost geschlitzt	B125	25	20	225,00
19,01,01	635-50	Rost geschlitzt	B125	40	20	295,00

**\*\*Fortsetzung auf nächster Seite\*\***



## Preisliste Einlaufroste / Strassenroste

Kond.-Gr.	BGS Figur Nr.	Bezeichnung Ausführung	RL	Kg	Stk. / Pal.	Brutto-Preis CHF / Stück
19,01,01	635-60	Rost geschlitzt	B125	47	16	325,00
19,01,01	635-60C	dito, mit auflieg. Rahmen	B125	66	16	460,00
19,01,01	635-60Q	dito, mit quadrat. Rahmen	B125	70	8	480,00
19,01,01	635-70	Rost geschlitzt, mit Ausgleichsrahmen	B125	66	16	460,00
19,01,01	635-80	Rost geschlitzt, mit Ausgleichsrahmen	B125	83	8	675,00
19,01,01	636-60	Rost geschlitzt, flach	D400	120	8	785,00
19,01,01	636-60S	Rost geschlitzt, flach mit Betonsockel	D400	290	3	1 200,00
19,01,01	640	Rost flach, Neopren-Einl.	C250	68	16	360,00
19,01,01	640-20	Rost flach, Neopren-Einl.	C250	76	16	390,00
19,01,01	650-10	Rost flach, Neopren-Einl.	C250	47	20	350,00
19,01,01	650-20	Rost flach, Neopren-Einl.	C250	50	20	370,00
19,01,01	660	Rost flach, Neopren-Einl.	C250	40	20	360,00
19,01,01	670	Rost gewölbt, Neopren-Einl.	C250	63	16	400,00
19,01,01	670S	dito, mit Betonsockel	C250	250	3	825,00
19,01,01	671	Rost gewölbt, Neopren-Einl.	250kN	54	16	450,00
19,01,01	672-10	Rost gewölbt, Neopren-Einl.	C250	70	8	675,00
19,01,01	672-20	Rost gewölbt, Neopren-Einl.	C250	75	8	695,00
19,01,01	680-10	Rost flach, Neopren-Einl.	D400	65	16	395,00
19,01,01	680-20	Rost flach, Neopren-Einl.	D400	73	16	425,00
19,01,01	690-10	Rost flach, Neopren-Einl.	D400	64	16	395,00
19,01,01	690-20	Rost flach, Neopren-Einl.	D400	72	16	425,00
19,01,02	510-8	Rost flach, Neopren-Einl.	7.5 to	47	16	375,00
19,01,01	525-6	Rost gewölbt	10 to	69	16	535,00

C = Breiter aufliegender Rahmen

V = Verriegelt / Verschraubt

A = Rahmen für Zementrohrfalz

P = Pickelloch

S = Rahmen mit Betonsockel

## Preisliste Höhenverstellbare Abdeckungen System NIVO

Kond.-Gr.	BGS Figur Nr.	Bezeichnung Ausführung	RL	Kg	Stk. / Pal.	Brutto-Preis CHF / Stück
19,01,01	N180	Vollguss, hochziehbar, NIVO	D400	320	3	1 200,00
19,01,01	N180-130	Vollguss, hochziehbar, NIVO	D400	480	3	1 600,00
19,01,01	N180V	dito, verschraubt	D400	320	3	1 300,00
19,01,01	N180H	Vollguss, hochziehbarer Handgriff, NIVO	D400	320	3	1 240,00
19,01,01	N180HV	dito, verschraubt	D400	320	3	1 340,00
19,01,01	N186	Vollguss, hochziehbar, NIVO	E600	320	3	1 340,00
19,01,01	N190	Vollg., hochz., NIVO, m. Vent.	D400	320	3	1 250,00
19,01,01	N190-130	Vollg., hochz., NIVO, m. Vent.	D400	480	3	1 650,00
19,01,01	N196	Vollg., hochz., NIVO, m. Vent.	E600	320	3	1 390,00

**\*\*Fortsetzung auf nächster Seite\*\***

## Preisliste Höhenverstellbare Abdeckungen System NIVO

Kond.-Gr.	BGS Figur Nr.	Bezeichnung Ausführung	RL	Kg	Stk. / Pal.	Brutto-Preis CHF / Stück
19,01,01	N250	Vollguss, hochziehbar, NIVO aufklappbar	D400	280	3	1 300,00
19,01,01	N256	Vollguss, hochziehbar, NIVO aufklappbar	E600	280	3	1 360,00
19,01,01	N260	Vollguss, hochziehbar, NIVO aufklappbar, mit Ventilation	D400	280	3	1 350,00
19,01,01	N266	Vollguss, hochziehbar, NIVO aufklappbar, mit Ventilation	E600	280	3	1 410,00
19,01,01	N480B	GUBE, hochziehbar, NIVO	D400	320	3	1 200,00
19,01,01	N480BV	GUBE, hochziehbar, NIVO	D400	320	3	1 300,00
19,01,01	N480B-130	GUBE, hochziehbar, NIVO	D400	480	3	1 600,00
19,01,01	N480HB	GUBE, hochz., Handgr., NIVO	D400	320	3	1 240,00
19,01,01	N480HBV	dito, verschraubt	D400	320	3	1 340,00
19,01,01	N486B	GUBE, hochziehbar, NIVO	E600	320	3	1 340,00
19,01,01	N490B	GUBE, hochz., NIVO, m.Vent.	D400	320	3	1 250,00
19,01,01	N490B-130	GUBE, hochz., NIVO, m.Vent.	D400	480	3	1 650,00
19,01,01	N496B	GUBE, hochz., NIVO, m.Vent.	E600	320	3	1 390,00
19,01,01	N636	Rost flach, hochz., NIVO	D400	290	3	1 250,00
19,06,01	NHDN250/260	Einbauhilfsdeckel f. Figuren 250 / 256 / 260 / 266	-	41	-	115,00
19,01,01	N610S40	Rost flach, hochz., NIVO	C250	110	3	830,00
19,01,01	N610S50	Rost flach, hochz., NIVO	C250	187	3	830,00
19,01,01	N610S60	Rost flach, hochz., NIVO	C250	171	3	830,00
19,01,01	N620S40	Rost flach, hochz., NIVO	C250	110	3	800,00
19,01,01	N620S50	Rost flach, hochz., NIVO	C250	187	3	800,00
19,01,01	N620S60	Rost flach, hochz., NIVO	C250	171	3	800,00
19,01,01	N640S40	Rost flach, hochz., NIVO	C250	125	3	790,00
19,01,01	N640S50	Rost flach, hochz., NIVO	C250	202	3	790,00
19,01,01	N640S60	Rost flach, hochz., NIVO	C250	186	3	790,00
19,01,01	N680S40	Rost flach, hochz., NIVO	D400	125	3	830,00
19,01,01	N680S50	Rost flach, hochz., NIVO	D400	198	3	830,00
19,01,01	N680S60	Rost flach, hochz., NIVO	D400	182	3	830,00
19,01,01	N690S40	Rost flach, hochz., NIVO	D400	125	3	830,00
19,01,01	N690S50	Rost flach, hochz., NIVO	D400	198	3	830,00
19,01,01	N690S60	Rost flach, hochz., NIVO	D400	182	3	830,00
19,06,01	NHDN680/690	Einbauhilfsdeckel f. Figuren 610 / 680 / 690	-	28	-	80,00

## Preisliste Höhenverstellbare Abdeckungen System ALTO

Kond.-Gr.	BGS Figur Nr.	Bezeichnung Ausführung	RL	Kg	Stk. / Pal.	Brutto-Preis CHF / Stück
19,07,01	AL610S02	Rost flach, hochz., ALTO	C250	160	3	925,00
19,07,01	AL610S05	Rost flach, hochz., ALTO	C250	195	3	965,00
19,07,01	AL620S02	Rost flach, hochz., ALTO	C250	155	3	895,00
19,07,01	AL620S05	Rost flach, hochz., ALTO	C250	190	3	935,00
19,07,01	AL640S02	Rost flach, hochz., ALTO	C250	170	3	885,00
19,07,01	AL640S05	Rost flach, hochz., ALTO	C250	205	3	925,00
19,07,01	AL670S03	Rost gewölbt, hochz., ALTO	C250	185	3	985,00
19,07,01	AL672S03	Rost gewölbt, hochz., ALTO	C250	195	3	1 275,00
19,07,01	AL680S02	Rost flach, hochz., ALTO	D400	167	3	925,00
19,07,01	AL680S05	Rost flach, hochz., ALTO	D400	202	3	965,00
19,07,01	AL690S02	Rost flach, hochz., ALTO	D400	164	3	925,00
19,07,01	AL690S05	Rost flach, hochz., ALTO	D400	199	3	965,00

## Höhenverstellbare Abdeckungen System ALTO - Zubehör

Kond.-Gr.	BGS Figur Nr.	Bezeichnung Ausführung	RL	Kg	Stk. / Pal.	Brutto-Preis CHF / Stück
19,07,02	4-9200	Inhex Einsatz 14mm	-	0.16	-	24,00

## Preisliste Bodenabläufe - Guss

Kond.-Gr.	BGS Figur Nr.	Bezeichnung Ausführung		Kg	Brutto-Preis CHF / Stück
19,02,01	800-0-B	Quadratische Bodenabläufe	145x145	3	45,00
19,02,01	800-1-B	Quadratische Bodenabläufe	165x165	4	55,00
19,02,01	800-2-B	Quadratische Bodenabläufe	190x190	7	75,00
19,02,01	800-3	Quadratische Bodenabläufe	245x245	10,5	318,00
19,02,01	800-4	Quadratische Bodenabläufe	295x295	19	341,00
19,02,01	805-0-B	Runde Bodenabläufe	130	2,5	45,00
19,02,01	805-1-B	Runde Bodenabläufe	145	4	55,00
19,02,01	805-2-B	Runde Bodenabläufe	180	5	75,00
19,02,01	805-3	Runde Bodenabläufe	275	17,5	410,00
19,02,01	DUC100R	Runde Bodenabläufe	155	2,26	32,00

## Preisliste Tauchbogen - Guss

Kond.-Gr.	BGS Figur Nr.	Bezeichnung Ausführung	Kg	Brutto-Preis CHF / Stück
19,03,01	950-08	Guss-Tauchbogen mit Handgr	6	92,00
19,03,01	950-10	Guss-Tauchbogen mit Handgr	8	105,00
19,03,01	950-12	Guss-Tauchbogen mit Handgr	13	125,00
19,03,01	900-150	Guss-Tauchbogen mit Handgr	13	382,00
19,03,01	950-18	Guss-Tauchbogen mit Handgr	20	259,00

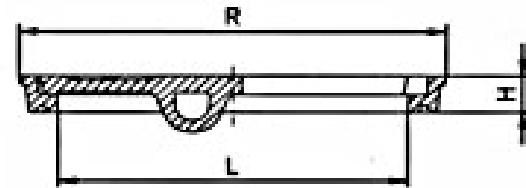

## Bauguss Beschriftungstabelle

BGS	Beschriftung	
Figur Nr.		
115-60	12	1 - Kanalisation
115-60C	12	2 - Entwässerung
115-60P	*1 / 2 / 4	3 - Stadtentwässerung
115-60PC	*1 / 2 / 4	4 - Versickerung
115-60PQ	*1 / 2 / 4	5 - Versickerung - Schlammsammler
131-60	*4 / *5	6 - Sauberwasser
135-60	*1 / *4 / *5 / 11 / 13	7 - Schmutzwasser
138-60	*1 / 2	8 - STR. Entwässerung
140-60	*1 / 2	9 - Meteorwasser
140-60A	*1 / 2	10 - Regenwasser
140-60H	13 / 14	11 - Grundwasser
140-60HA	13 / 14	12 - TV
150-60	*1 / 2	13 - Elektro
150-60A	*1 / 2	14 - Fernwärme
180-50H	12	
180-60	*1 / 2 / 3 / 4 / 5 / 6 / 7 / 8 / 9 / 10 / 13 / 14	<b>*Standard Beschriftung ohne Zuschlag</b>
180-60H	12 / 13	
180-60HS	12 / 13	Beschriftung mit Zuschlag (Verfügbarkeit abklären)
180-60S	*1 / 2 / 3 / 4 / 5 / 6 / 7 / 8 / 9 / 10 / 13 / 14	
190-60	*1 / 6 / 7 / 8 / 9	
190-60S	*1 / 6 / 7 / 8 / 9	Alle nicht Aufgeführten: auf Anfrage
194-60	4	
480-60B	*1 / 2 / 3 / 6 / 7 / 13	
480-60BS	*1 / 2 / 3 / 6 / 7 / 13	
480-60HBV	13	
480-60HBVS	13	
490-60B	*1 / 6 / 7	
490-60BS	*1 / 6 / 7	
N180	*1 / 2 / 3 / 4 / 5 / 6 / 7 / 8 / 9 / 10 / 13 / 14	
N180HV	4 / 13	
N190	*1 / 6 / 7 / 8 / 9	
N480B	*1 / 3 / 6 / 7 / 13	
N490B	*1 / 6 / 7	
SN180	*1 / 2 / 3 / 4 / 5 / 6 / 7 / 8 / 9 / 10 / 13 / 14	
SN190	*1 / 6 / 7 / 8 / 9	
SN480B	*1 / 3 / 6 / 7 / 13	
SN490B	*1 / 6 / 7	

**Technische Hinweise**

<b>Klasse A15</b>	15kN Prüflast Ausschliesslich Fussgängern u. Radfahrern vorbehaltene Verkehrsflächen Vergleichbare Grünflächen
<b>Klasse B125</b>	125kN Prüflast Gehwege und Fussgängerzonen, gelegentlich dem Fahrverkehr geöffnet PKW - Parkflächen und PKW Parkdecks
<b>Klasse C250</b>	250kN Prüflast Bereich des Fahrbahnrandes und der Bordsteinkante, max. 0.5m in die Fahrbahn und 0.2m in den Gehweg hineinreichende Strassenbankette und Parkplätze
<b>Klasse D400</b>	400kN Prüflast Fahrbahnen aller Art von Strassen, Parkflächen für alle Strassenfahrzeuge
<b>Klasse E600</b>	600kN Prüfkraft Flächen die mit hohen Radlasten befahren werden (z.B. Häfen, Industrie- anlagen, Hochleistungsstrassen)
<b>Klasse F900</b>	900kN Prüflast Besondere Flächen mit hoher Beanspruchung (z.B. gewisse Flugbetriebs- flächen von Verkehrsflughäfen)
<b>Diverses</b>	Nichtklassifizierte Baugussteile (z.B. BEGU - Abdeckungen, Strassenkappen und Bodenabläufe)

**Figur 111 DW**



**Schachtabdeckungen**

Klasse A15

**Nennweite 300 mm**

**Ausführung / Eigenschaften**

Vollgussabdeckung  
Handgriff

**Spezifikation**

Abdeckung für Dachwasserschächte  
Ausschnitt für Rohr 120 mm  
Sitzflächen nicht bearbeitet  
Rahmen quadratisch = Q  
Einbau: In Zementrohrfalz

**Regards de puits**

Klasse A15

**Diamètre chambre 300 mm**

**Modèle / Caractéristiques:**

Couvercle en fonte  
Poignée

**Spécification**

Couvercle pour dépotoir  
Coupe pour tuyau DN 120 mm  
Surfaces d'assise non usinées  
Cadre carré = Q  
Pose: Dans feuillure du tuyau

**Abmessungen / Gewicht**

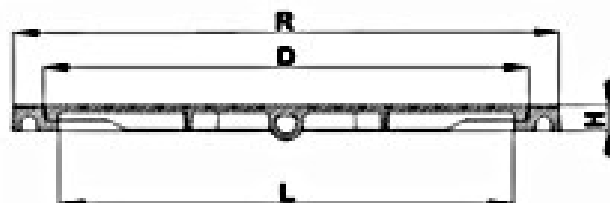
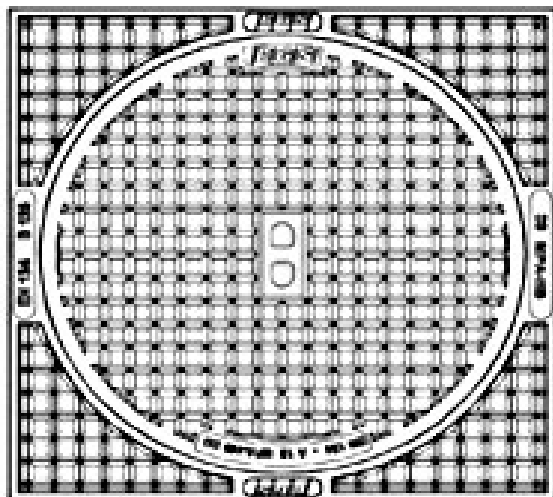
Varianten:	111-30DW	111-30DWQ
Rahmen L	275	275
R	335	360 x 360
H	32	32

**Grandeurs / Poids**

Deckel D	305	305
----------	-----	-----

Gewicht kg	11.5	16
------------	------	----

**Figur 111Q**



**Schachtabdeckungen**

Klasse A15

Nennweite 600 mm

**Ausführung / Eigenschaften**

Vollgussabdeckung  
-handgriff

**Spezifikation**

111-60PQ mit Pickelloch  
Sitzflächen nicht bearbeitet

**Einbau:** Auf Zementrohr

**Regards de puits**

Classe A15

Diamètre chambre 600 mm

**Modèle / Caractéristiques:**

Couvercle en fonte  
Poignée

**Spécification**

111-60PQ avec trou de pic  
Surfaces d'assise non usinées

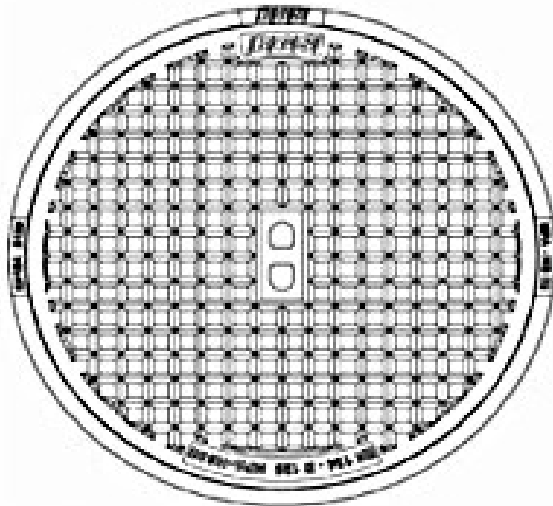
**Pose:** Sur tuyau en ciment

**Abmessungen / Gewicht**

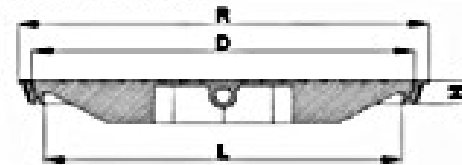
**Grandeurs / Poids**

Varianten:	111-60Q	111-60PQ	111-30Q
Rahmen L	570	570	275
R	690	690	360
H	36	36	32
Deckel D	610	610	305
Gewicht kg	55	55	18.5

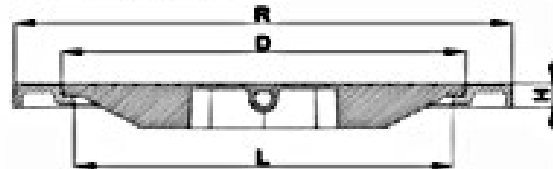
**Figur 115**



**Rahmen normal**



**Rahmen Typ C**



**Schachtabdeckungen**

Klasse B125

Nennweite 200 - 800 mm

**Ausführung / Eigenschaften**

Vollgussabdeckung

Handgriff

**Spezifikation**

115-60P mit Pickelloch

117-60P mit Pickelloch und Ventilation

115-70/80 mit Ausgleichsrahmen

Ausgleichsrahmen auf Seite 46+47

Sitzflächen nicht bearbeitet

**Einbau:** In Zementrohrfalz

Typ C auf Zementrohr

**Regards de puits**

Classe B125

Diamètre chambre 200 - 800 mm

**Modèle / Caractéristiques:**

Couvercle en fonte

Poignée

**Spécification**

115-60P avec trou de pic

117-60P avec trou de pic, et ventilation

115-70/80 avec cadre de compensation

Cadre de compensation page 46+47

Surfaces d'assise non usinées

**Pose:** Dans feuillure du tuyau

Typ C sur tuyau en ciment

**Abmessungen / Gewicht**

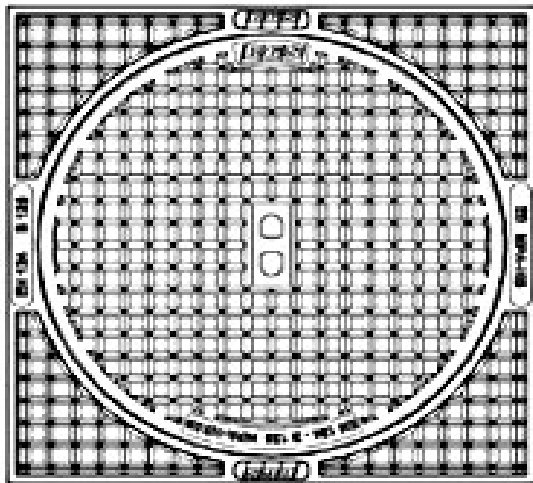
**Grandeurs / Poids**

Varianten:		115-20	115-25	115-30	115-40	115-50	115-60	115-60C	115-70	115-80
Rahmen	L	180	230	275	380	475	570	570	570	570
	R	230	280	335	450	555	660	750	750	870
	H	28	28	32	32	36	40	40	40	40

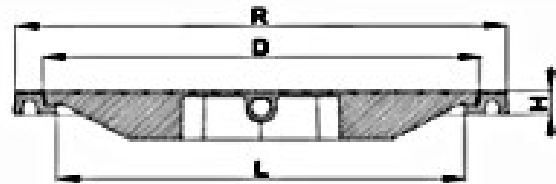
Deckel	D	205	260	305	410	515	610	610	610	610
--------	---	-----	-----	-----	-----	-----	-----	-----	-----	-----

Gewicht	kg	5	7.6	14.5	23	40	41.5	61	61	78
---------	----	---	-----	------	----	----	------	----	----	----





**Figur 115Q**



**Schachtabdeckungen**

Klasse B125

**Nennweite 600 mm**

**Ausführung / Eigenschaften**

Vollgussabdeckung

Handgriff

**Spezifikation**

115-60PQ mit Pickelloch

Sitzflächen nicht bearbeitet

**Einbau:** Auf Zementrohr

**Regards de puits**

Klasse B125

**Diamètre chambre 600 mm**

**Modèle / Caractéristiques:**

Couvercle en fonte

Poignée

**Spécification**

115-60PQ avec trou de pic

Surfaces d'assise non usinées

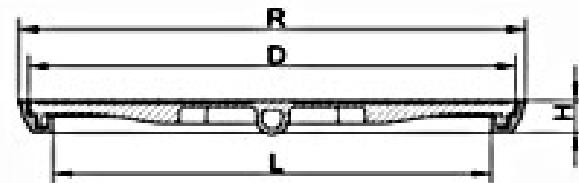
**Pose:** Sur tuyau en ciment

**Abmessungen / Gewicht**

**Grandeurs / Poids**

Varianten:	115-60Q	115-60PQ	115-30Q
Rahmen L	570	570	275
R	690	690	360
H	36	36	32
Deckel D	610	610	305
Gewicht kg	65	65	18.5

**Figur 121**



**Schachtabdeckungen**

Klasse A15

**Nennweite 300 - 800 mm**

**Ausführung / Eigenschaften**

Vollgussabdeckung

Handgriff

Geruchdicht

**Spezifikation**

Der Geruchverschluss muss immer mit Flüssigkeit gefüllt sein.

121-80 mit Ausgleichsrahmen

Ausgleichsrahmen auf Seite 46+47

Sitzflächen nicht bearbeitet

**Einbau:** In Zementrohrfalz

**Regards de puits**

Classe A15

**Diamètre chambre 300 - 800 mm**

**Modèle / Caractéristiques:**

Couvercle en fonte

Poignée

Inodore

**Spécification**

Toujours remplir la rainure du cadre avec du liquide.

121-80 avec cadre de compensation

Cadre de compensation page 46+47

Surfaces d'assise non usinées

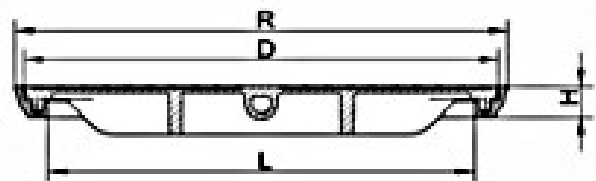
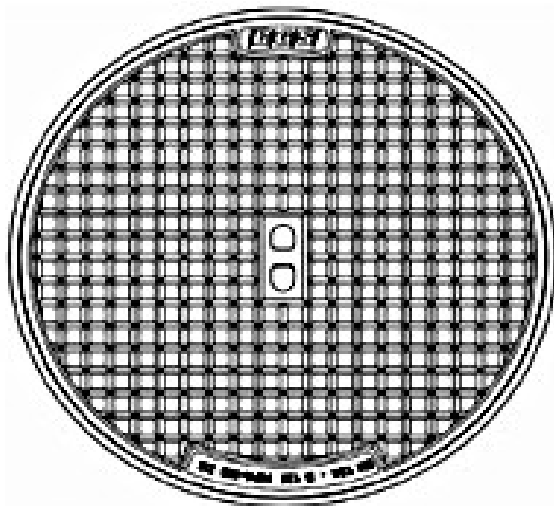
**Pose:** Dans feuillure du tuyau

**Abmessungen / Gewicht**

**Grandeurs / Poids**

Varianten:		121-30	121-40	121-50	121-60	202-70	121-80
Rahmen	L	266	375	470	575	690	575
	R	339	455	560	665	755	870
	H	44	43	45	46	40	46
<hr/>							
Deckel	D	305	440	540	640	730	640
Gewicht	kg	12.5	20.5	30.5	36	70	69

**Figur 125**



**Schachtabdeckungen**

Klasse B125

Nennweite 300 - 800 mm

**Ausführung / Eigenschaften**

Vollgussabdeckung

Handgriff

Geruchdicht

**Spezifikation**

Der Geruchverschluss muss immer mit Flüssigkeit gefüllt sein.

125-80 mit Ausgleichsrahmen

Ausgleichsrahmen auf Seite 46+47

Sitzflächen nicht bearbeitet

**Einbau:** In Zementrohrfalz

**Regards de puits**

Classe B125

Diamètre chambre 300 - 800 mm

**Modèle / Caractéristiques:**

Couvercle en fonte

Poignée

Inodore

**Spécification**

Toujours remplir la rainure du cadre avec du liquide.

125-80 avec cadre de compensation

Cadre de compensation page 46+47

Surfaces d'assise non usinées

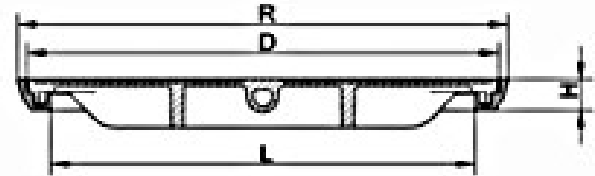
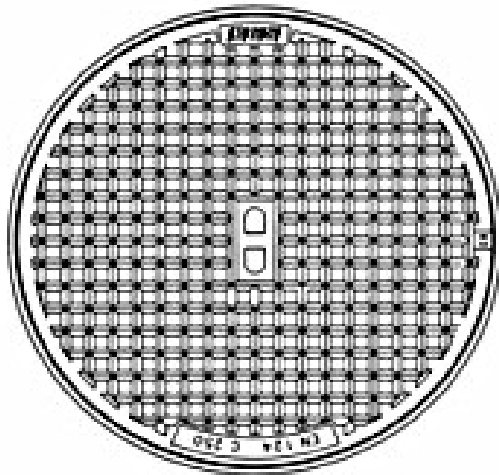
**Pose:** Dans feuillure du tuyau

**Abmessungen / Gewicht**

**Grandeurs / Poids**

Varianten:		125-30	125-40	125-50	125-60	125-80
Rahmen	L	266	375	470	575	575
	R	339	455	560	665	870
	H	44	43	45	46	46
<hr/>						
Deckel	D	305	440	540	640	640
Gewicht	kg	12.5	20.5	30.5	43	81.5

**Figur 126**



**Schachtabdeckungen**

Klasse C250

**Nennweite 600 mm**

Vollgussabdeckung  
Handgriff  
Geruchdicht  
Befahrbar für langsam rollenden Verkehr  
Sitzflächen nicht bearbeitet

**Spezifikation**

Der Geruchverschluss muss immer mit Flüssigkeit gefüllt sein.

**Einbau:** In Zementrohrfalz

**Regards de puits**

Classe C250

**Diamètre chambre 600 mm**

**Modèle / Caractéristiques:**

Couvercle en fonte  
Poignée  
Inodore  
Pour trafic lent  
Surfaces d'assise non usinées

**Spécification**

Toujours remplir la rainure du cadre du liquide.

**Pose:** Dans feuillure du tuyau

**Abmessungen / Gewicht**

Varianten: 126-60

Rahmen L 575

R 665

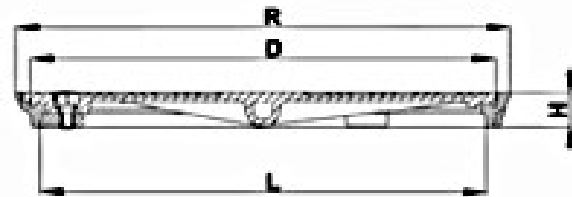
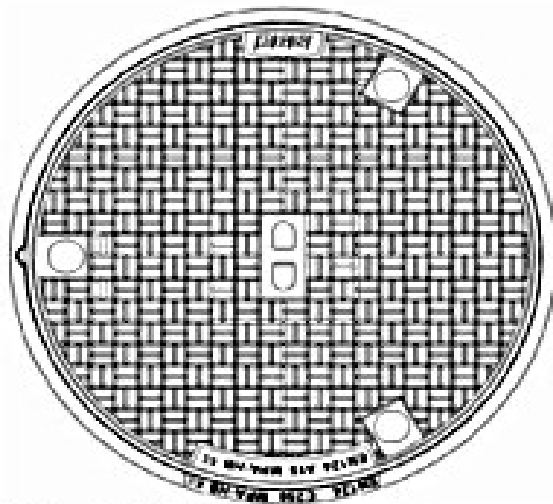
H 46

Deckel D 640

Gewicht kg 48

**Grandeurs / Poids**

**Figur 131**



**Schachtabdeckungen**

Klasse A15

Nennweite 300 - 800 mm

**Ausführung / Eigenschaften**

- Vollgussabdeckung
- Verschraubt
- Handgriff
- Wasserdicht, geruchdicht
- Gummi - Dichtung

**Spezifikation**

- Schlüssel = Nr. 5-800
- Vierkantschrauben M16 x 30 = Nr. 131-1
- PVC Schraubenabdeckungen = Nr. 131-2
- \* Mit Beschriftung "Versickerung / Schlammsammler" erhältlich = VS
- Einbau:** In Zementrohrfalz

**Abmessungen / Gewicht**

Varianten:		131-30	131-40	131-50	* 131-60	131-80
Rahmen	L	290	390	490	590	795
	R	345	460	565	669	875
	H	45	45	50	50	55
<hr/>						
Deckel	D	315	425	530	630	835
Gewicht	kg	14.5	23.5	39	38.5	69

**Regards de puits**

Classe A15

Diamètre chambre 300 - 800 mm

**Modèle / Caractéristiques:**

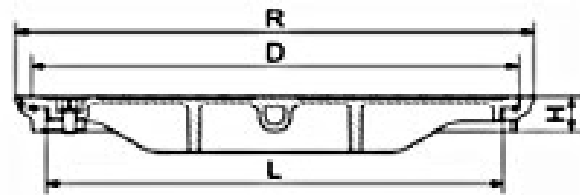
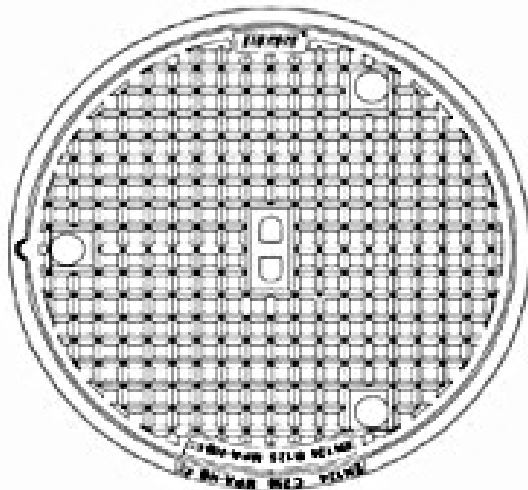
- Couvercle en fonte
- Verrouillage à vis
- Poignée
- Étanche à l'eau, inodore
- Joint caoutchouc

**Spécification**

- Clé = no 5-800
- Vis carré M 16 x 30 = Nr. 131-1
- Bouchon PVC pour les vis = Nr. 131-2
- \* Livrable avec inscription "Versickerung / Schlammsammler" = VS
- Pose:** Dans feuillure du tuyau

**Grandeurs / Poids**

**Figur 135**



**Schachtabdeckungen**

Klasse B125

**Nennweite 300 - 800 mm**

**Ausführung / Eigenschaften**

- Vollgussabdeckung
- Verschraubt
- Handgriff
- Wasserdicht, geruchdicht
- Gumml - Dichtung

**Spezifikation**

- Schlüssel Nr. 5-800
- Vierkantschrauben M16 x 30 = Nr. 131-1
- PVC Schraubenabdeckungen = Nr. 131-2
- \* Mit Beschriftung "Versickerung / Schlamm-sammler" erhältlich = VS

**Einbau:** In Zementrohrfalz

**Regards de puits**

Klasse B125

**Diamètre chambre 300 - 800 mm**

**Modèle / Caractéristiques:**

- Couvercle en fonte
- Verrouillage à vis
- Poignée
- Étanche à l'eau, inodore
- Joint caoutchouc

**Spécification**

- Clé no 5-800
- Vis carré M 16 x 30 = Nr. 131-1
- Bouchon PVC pour les vis = Nr. 131-2
- \* Livrable avec inscription "Versickerung / Schlamm-sammler" = VS

**Pose:** Dans feuillure du tuyau

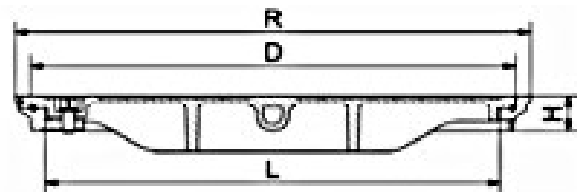
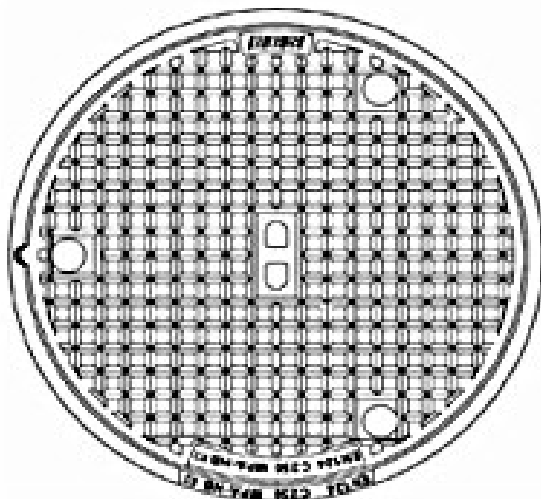
**Abmessungen / Gewicht**

Varianten:		135-30	135-40	135-50	* 135-60	135-80
Rahmen	L	290	390	490	590	795
	R	345	460	565	669	875
	H	45	45	50	50	55

**Grandeurs / Poids**

Deckel	D	315	425	530	630	835
Gewicht	kg	14.5	23.5	39	54.5	99.5

**Figur 136**



**Schachtabdeckungen**

Klasse C250

**Nennweite 600 + 800 mm**

**Ausführung / Eigenschaften**

- Vollgussabdeckung
- Verschraubt
- Handgriff
- Wasserdicht, geruchdicht
- Gummi - Dichtung
- Befahrbar für langsam rollenden Verkehr

**Spezifikation**

- Schlüssel Nr. 5-800
- Vierkantschrauben M16 x 30 = Nr. 131-1
- PVC Schraubenabdeckungen = Nr. 131-2

**Einbau:** In Zementrohrfalz

**Abmessungen / Gewicht**

<b>Varianten:</b>		<b>136-60</b>	<b>136-80</b>
Rahmen	L	590	795
	R	669	875
	H	50	55

<b>Deckel</b>	D	630	835
---------------	---	-----	-----

<b>Gewicht</b>	kg	54.5	99.5
----------------	----	------	------

**Regards de puits**

Klasse C250

**Diamètre chambre 600 + 800 mm**

**Modèle / Caractéristiques:**

- Couvercle en fonte
- Verrouillage à vis
- Poignée
- Étanche à l'eau, inodore
- Joint caoutchouc
- Pour trafic lent


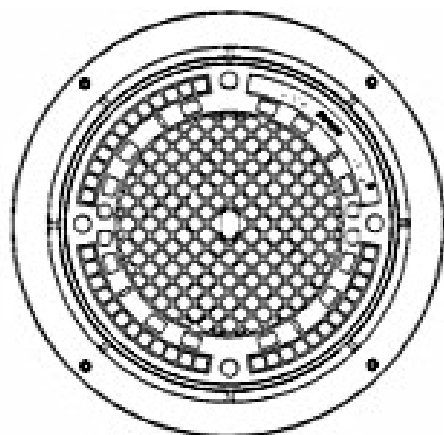
**Spécification**

- Clé no 5-800
- Vis carré M 16 x 30 = Nr. 131-1
- Bouchon PVC pour les vis = Nr. 131-2

**Pose:** Dans feuillure du tuyau

**Grandeurs / Poids**

**Figur 138**



**Schachtabdeckungen**

Klasse C250

**Nennweite 600 mm**

**Ausführung / Eigenschaften**

- Vollgussabdeckung
- Neopren-Einlage
- Pickelloch
- Gemäss Norm EN 124
- Befahrbar für langsam rollenden Verkehr
- Spez. breiter Rahmen

**Spezifikation**

Mit Handgriff = 138-60H

**Regards de puits**

Classe C250

**Diamètre chambre 600 mm**

**Modèle / Caractéristiques:**

- Couvercle en fonte
- Joint néoprène
- Trou de pic
- Selon norme EN 124
- Pour trafic lent
- Spéciale: Cadre large

**Spécification**

Avec poignéé = 138-60H

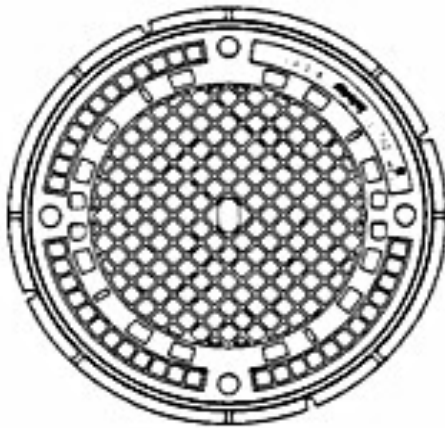
**Abmessungen / Gewicht**

**Grandeurs / Poids**


Varianten:		138-60	138-60H
Rahmen	L	600	600
	R	860	860
	R1	--	--
	H	60	60
	H2	--	--
Deckel	D	648	648
Gewicht	kg	69	69




**Figur 140**



**Rahmen normal**



**Rahmen Typ A**



**Schachtabdeckungen**

Klasse C250

**Nennweite 600 mm**

**Ausführung / Eigenschaften**

- Vollgussabdeckung
- Neopren-Einlage
- Pickelloch
- Gemäss Norm EN 124
- Befahrbar für langsam rollenden Verkehr
- Spez. Beschriftung auf Anfrage

**Spezifikation**

Mit Betonsockel erhältlich

**Einbau:** Auf Zementrohr  
Typ A in Zementrohrfalz

**Regards de puits**

Classe C250

**Diamètre chambre 600 mm**

**Modèle / Caractéristiques:**

- Couvercle en fonte
- Joint néoprène
- Trou de pic
- Selon norme EN 124
- Pour trafic lent
- Inscription spéciale sur demande

**Spécification**

livrable avec socle en béton


**Pose:** Sur tuyau en ciment  
Typ A dans feuillure du tuyau

**Abmessungen / Gewicht**

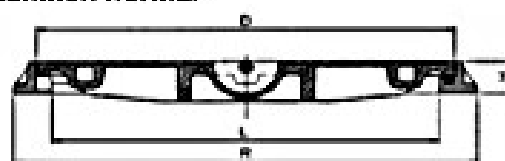
**Grandeurs / Poids**

Varianten:	140-60	140-60A
Rahmen L	600	600
R	720	662
H	60	50
Deckel D	648	648
Gewicht kg	56.5	41.5

**Figur 140H**



**Rahmen normal**



**Rahmen Typ A**



**Schachtabdeckungen**

Klasse C250

Nennweite 600 mm

**Ausführung / Eigenschaften**

- Vollgussabdeckung
- Neopren-Einlage
- Handgriff
- Gemäss Norm EN 124
- Befahrbar für langsam rollenden Verkehr
- Spez. Beschriftung auf Anfrage

**Spezifikation**

Mit Betonsockel erhältlich

**Einbau:** Auf Zementrohr  
Typ A in Zementrohrfalz

**Abmessungen / Gewicht**

Varianten:	140-60H	140-60HA
Rahmen L	600	600
R	720	662
H	80	50
Deckel D	648	648
Gewicht kg	56.5	41.5

**Regards de puits**

Classe C250

Diamètre chambre 600 mm

**Modèle / Caractéristiques:**

- Couvercle en fonte
- Joint néoprène
- Poignée
- Selon norme EN 124
- Pour trafic lent
- Inscription spéciale sur demande

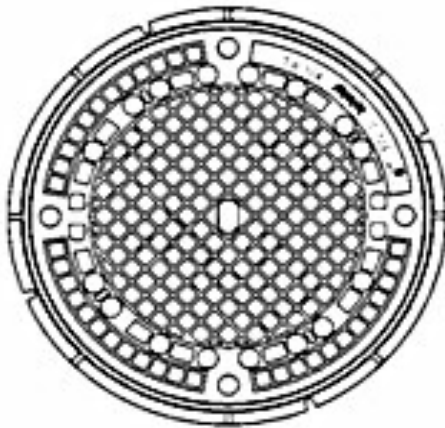
**Spécification**

livrable avec socle en béton


**Pose:** Sur tuyau en ciment  
Typ A dans feuillure du tuyau

**Grandeurs / Poids**


**Figur 150**



**Rahmen normal**



**Rahmen Typ A**



**Schachtabdeckungen**

Klasse C250

Nennweite 600 mm

**Ausführung / Eigenschaften**

- Vollgussabdeckung
- Neopren-Einlage
- Pickelloch
- Ventilation
- Gemäss Norm EN 124
- Befahrbar für langsam rollenden Verkehr
- Spez. Beschriftung auf Anfrage
- Spezifikation**
- Mit Betonsockel erhältlich

**Einbau:** Auf Zementrohr oder Ortsbeton  
Typ A in Zementrohrfalz

**Regards de puits**

Classe C250

Diamètre chambre 600 mm

**Modèle / Caractéristiques:**

- Couvercle en fonte
- Joint néoprène
- Trou de pic
- Trous de ventilation
- Selon norme EN 124
- Pour trafic lent
- Inscription spéciale sur demande
- Spécification**
- livrable avec socle en béton

**Pose:** Sur tuyau en ciment ou dans le  
béton coulé sur place  
Typ A dans feuillure du tuyau

**Abmessungen / Gewicht**

Varianten: 150-60 150-60A

Rahmen	L	600	600
	R	720	662

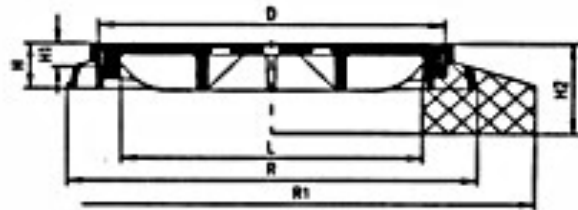

	H	60	50
--	---	----	----

Deckel	D	648	648
--------	---	-----	-----

Gewicht	kg	55.5	40.5
---------	----	------	------

**Grandeurs / Poids**

**Figur 180**



**Schachtabdeckungen**

Klasse D400  
Nennweite 600 mm

**Ausführung / Eigenschaften**

- Vollgussabdeckung
- Neopren-Einlage
- Pickelloch
- Drehsicherung
- Gemäss Norm EN 124
- Gemäss VSS-Norm SN 640 366
- Mit Betonsockel erhältlich
- Spez. Beschriftung auf Anfrage

**Spezifikation**

- Mit Betonsockel = S
- Klasse E600 = 186-60
- Einbau:** Auf Zementrohr oder Ortsbeton

**Regards de puits**

Klasse D400  
Diamètre chambre 600 mm

**Modèle / Caractéristiques:**

- Couvercle en fonte
- Joint néoprène
- Trou de pic
- Antirotation
- Selon norme EN 124
- Selon VSS SN 640 366
- Livrable avec socle en béton
- Inscription spéciale sur demande

**Spécification**

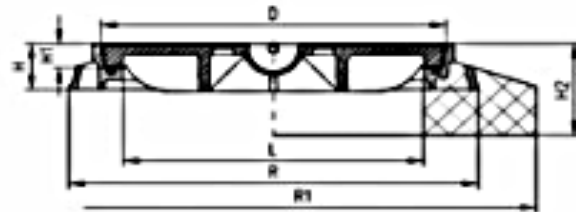
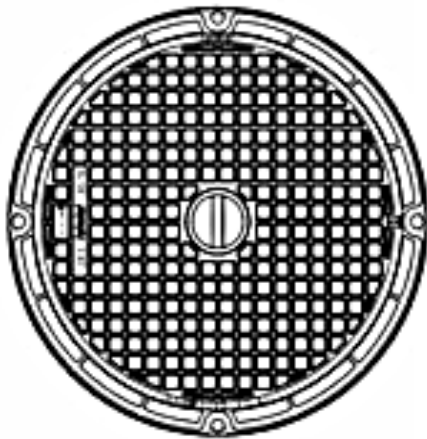
- Avec socle en béton = S
- Klasse E600 = 186-60
- Pose:** Sur tuyau en ciment ou dans le béton coulé sur place

**Abmessungen / Gewicht**

**Grandeurs / Poids**

Varianten:		180-60	180-60S	186-60	186-60S
Rahmen	L	600	600	600	600
	R	818	--	818	--
	R1	--	1050	--	1050
	H	100	--	100	--
	H2	--	200	--	200
Deckel	D	690	690	690	690
Gewicht	kg	150	320	150	320

**Figur 180H**



**Schachtabdeckungen**

Klasse D400

**Nennweite 500/600 mm**

**Ausführung / Eigenschaften**

- Vollgussabdeckung
- Neopren-Einlage
- Handgriff
- Drehsicherung
- Gemäss Norm EN 124
- Gemäss VSS-Norm SN 640 366
- Mit Betonsockel erhältlich
- Spez. Beschriftung auf Anfrage
- Spezifikation**
- Mit Betonsockel = S

**Regards de puits**

Classe D400

**Diamètre chambre 500/600 mm**

**Modèle / Caractéristiques:**

- Couvercle en fonte
- Joint néoprène
- Poignée
- Antirotation
- Selon norme EN 124
- Selon VSS SN 640 366
- Livrable avec socle en béton
- Inscription spéciale sur demande
- Spécification**
- Avec socle en béton = S

**Einbau:** Auf Zementrohr oder Ortsbeton

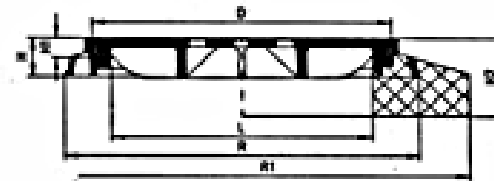

**Pose:** Sur tuyau en ciment ou dans le béton coulé sur place

**Abmessungen / Gewicht**

**Grandeurs / Poids**

Varianten:		180-50H	180-60H	180-60HS
Rahmen	L	500	600	600
	R	690	818	–
	R1	–	–	1050
	H	100	100	–
	H2	–	–	200
Deckel	D	583	690	690
Gewicht	kg	93	150	320

**Figur 190**



**Schachtabdeckungen**

Klasse D400  
Nennweite 600 mm

**Ausführung / Eigenschaften**

- Vollgussabdeckung
- Neopren-Einlage
- Pickelloch
- Drehsicherung
- Ventilation
- Gemäss Norm EN 124
- Gemäss VSS-Norm SN 640 366
- Mit Betonsockel erhältlich
- Spez. Beschriftung auf Anfrage

**Spezifikation**

Mit Betonsockel = S

**Einbau:** Auf Zementrohr oder Ortsbeton

**Abmessungen / Gewicht**

Varianten:		190-60	190-60S
Rahmen	L	600	600
	R	818	–
	R1	–	1050
	H	100	–
	H2	–	200
Deckel	D	690	690
Gewicht	kg	147	316

**Regards de puits**

Klasse D400  
Diamètre chambre 600 mm

**Modèle / Caractéristiques:**

- Couvercle en fonte
- Joint néoprène
- Trou de pic
- Antirotation
- Trous de ventilation
- Selon norme EN 124
- Selon VSS SN 640 366
- Livrable avec socle en béton
- Inscription spéciale sur demande

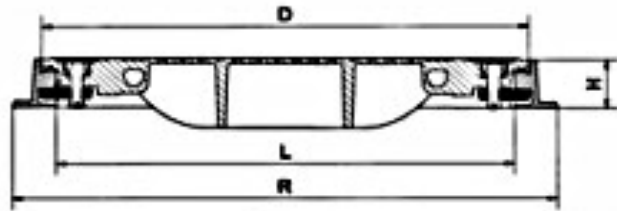

**Spécification**

Avec socle en béton = S

**Pose:** Sur tuyau en ciment ou dans le béton coulé sur place

**Grandeurs / Poids**

**Figur 193**



**Schachtabdeckungen**

Klasse C250

Nennweite 600 mm

**Ausführung / Eigenschaften**

- Vollgussabdeckung
- Verriegelt
- Wasserdicht
- Rückstausicher bis 0,5 bar Innendruck
- Gemäss Norm EN 124
- Befahrbar für langsam rollenden Verkehr

**Spezifikation**

- Schlüssel Nr. 4-9400
- PVC Schraubenabdeckungen = Nr. 131-2
- Rückstausicher bis 2 bar auf Anfrage
- Einbau:** Auf Zementrohr

**Regards de puits**

Classe C250

Diamètre chambre 600 mm

**Modèle / Caractéristiques:**

- Couvercle en fonte
- Fermeture à verrous
- Étanche à l'eau
- Pour pression intérieure jusque 0,5 bar
- Selon norme EN 124
- Pour trafic lent

**Spécification**

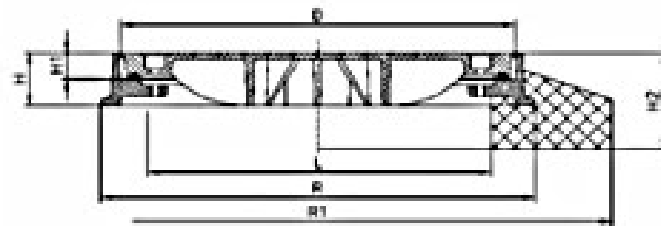
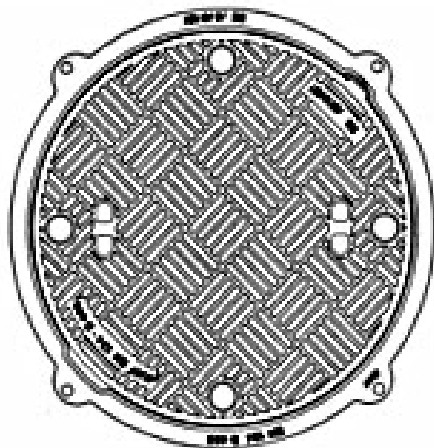
- Clé no 4-9400
- Bouchon PVC pour les vis = Nr. 131-2
- Pression intérieure jusque 2 bar sur demande
- Pose:** Sur tuyau en ciment

**Abmessungen / Gewicht**

		193-60
Varianten:		193-60
Rahmen	L	610
	R	725
	H	70
Deckel	D	648
Gewicht	kg	66

**Grandeurs / Poids**

**Figur 194**



**Schachtabdeckungen**

Klasse D400

**Nennweite 600 mm**

**Ausführung / Eigenschaften**

- Vollgussabdeckung
- Verriegelt
- Wasserdicht
- Rückstausicher bis 0,5 bar Innendruck
- Gemäss Norm EN 124

**Spezifikation**

- Schlüssel Nr. 4-9400
- PVC Schraubenabdeckungen = Nr. 131-2
- Rückstausicher bis 2 bar auf Anfrage
- Einbau: Auf Zementrohr

**Regards de puits**

Classe D400

**Diamètre chambre 600 mm**

**Modèle / Caractéristiques:**

- Couvercle en fonte
- Fermeture à verrous
- Étanche à l'eau
- Pour pression intérieure jusque 0,5 bar
- Selon norme EN 124

**Spécification**

- Clé no 4-9400
- Bouchon PVC pour les vis = Nr. 131-2
- Pression intérieure jusque 2 bar sur demande
- Pose: Sur tuyau en ciment


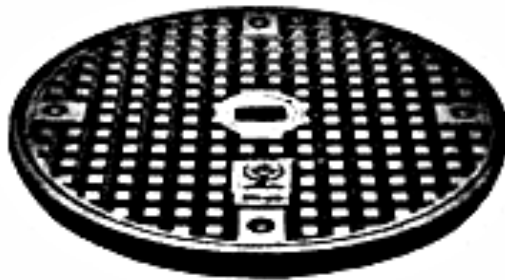
**Abmessungen / Gewicht**

**Grandeurs / Poids**

Varianten:	194-60	194-60S
Rahmen L	610	610
R	750	-
R1	-	1050
H	100	-
H2	-	200
Deckel D	680	680
Gewicht kg	124	320



**Figur 312**



**Schachtabdeckungen**

Radlast 10t

**Nennweite 400 - 800 mm**

**Ausführung / Eigenschaften**

Vollgussabdeckung

Verriegelt

Handgriff

Geruchdicht

**Spezifikation**

Schlüssel Nr. 5-800

**Einbau:** In Zementrohrfalz

**Regards de puits**

Pression de roue 10t

**Diamètre chambre 400 - 800 mm**

**Modèle / Caractéristiques:**

Couvercle en fonte

Fermeture à verrous

Poignée

Inodore

**Spécification**

Clé no 5-800

**Pose:** Dans feuillure du tuyau

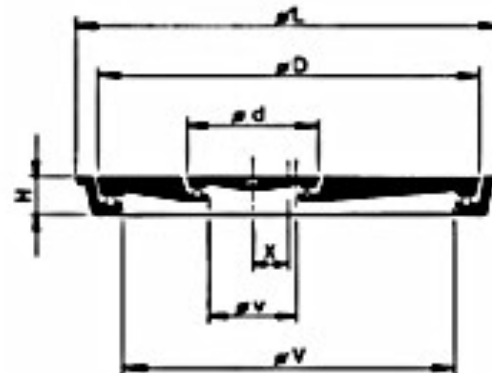

**Abmessungen / Gewicht**

**Grandeurs / Poids**

Varianten:		312-40	312-50	312-60	312-80
Rahmen	L	450	555	645	855
	D	425	530	610	820
	V	380	490	570	795
Deckel	H	50	50	50	50
Gewicht	kg	32	49	60	92

**Figur 318**

**Figur 319**



**Schachtabdeckungen für Brennstofftanks**

Figur 318 Radlast 5t  
 Figur 319 Radlast 10t  
 Nennweite 1000 mm

**Ausführung / Eigenschaften**  
 Vollgussabdeckung  
 Mit kleinem exzentrischem Deckel  
 Riegelverschluss  
 Handgriff  
 Neopren - Dichtung

**Spezifikation**  
 Schlüssel Nr. 5-800

**Regards pour citernes à carburants**

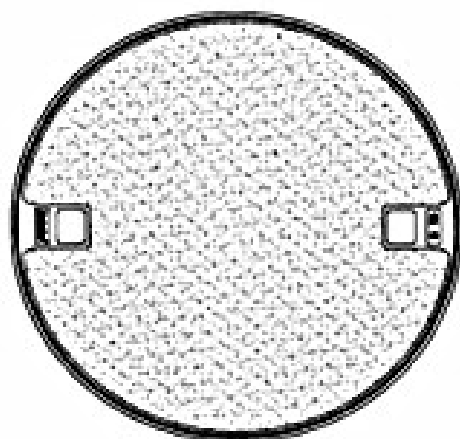
Figure 318 Pression de roue 5t  
 Figure 319 Pression de roue 10t  
 Diamètre chambre 1000 mm

**Modèle / Caractéristiques:**  
 Couverture en fonte  
 Avec petit couvercle excentrique  
 Fermeture à verrous  
 Poignée  
 Joint néoprène

**Spécification**  
 Clé no 5-800

<b>Abmessungen / Gewicht</b>		<b>Grandeurs / Poids</b>	
<b>Varianten:</b>	<b>318-100/60</b>	<b>319-100/60</b>	
L	1085	1085	
D	1045	1045	
V	990	990	
d	650	650	
v	600	600	
x	125	125	
H	55	55	
<b>Gewicht</b> kg	<b>183</b>	<b>183</b>	

**Figur 403**



**Schachtabdeckungen**

Bruchlast 30 kN  
 Radlast 1t  
 Nennweite 500/600 mm

**Ausführung / Eigenschaften**

Guss-Beton-Abdeckung  
 Geruchdicht  
 Mit oder ohne Betonfüllung

**Spezifikation**

Mit Betonfüllung = B  
 Der Geruchverschluss muss immer mit Flüssigkeit gefüllt sein.  
 Sitzflächen nicht bearbeitet  
**Einbau:** In Zementrohrfalz

**Regards de puits**

Charge de rupture 30 kN  
 Pression de roue 1t  
 Diamètre chambre 500/600 mm

**Modèle / Caractéristiques:**

Couvercle en fonte avec béton  
 Inodore  
 Avec ou sans remplissage en béton

**Spécification**


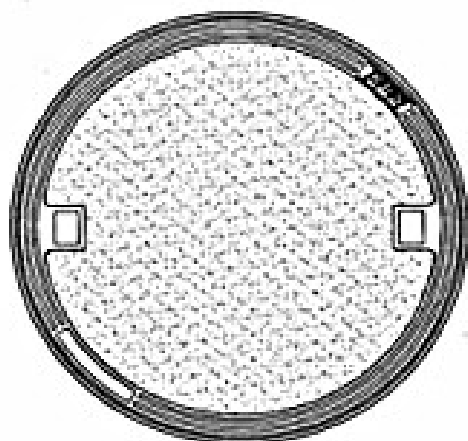
Avec remplissage en béton = B  
 Toujours remplir la rainure du cadre avec du liquide.  
 Surfaces d'assise non usinées  
**Pose:** Dans feuillure du tuyau

**Abmessungen / Gewicht**

**Grandeurs / Poids**

Varianten:		403-50	403-50B	403-60	403-60B
Rahmen	L	500	500	596	596
	R	556	556	660	660
	H	36	36	36	36
Deckel	D	540	540	636	636
Gewicht	kg	18.5	36	14.5	45

**Figur 405**



**Schachtabdeckungen**

Bruchlast 50 kN  
 Radlast 3t  
 Nennweite 500 - 800 mm

**Ausführung / Eigenschaften**

Guss-Beton-Abdeckung  
 Geruchdicht  
 Mit oder ohne Betonfüllung

**Spezifikation**

Mit Betonfüllung = B  
 Der Geruchverschluss muss immer Flüssigkeit gefüllt sein.  
 Sitzflächen nicht bearbeitet  
**Einbau:** In Zementrohrfalz

**Regards de puits**

Charge de rupture 50 kN  
 Pression de roue 3t  
 Diamètre chambre 500 - 800 mm

**Modèle / Caractéristiques:**

Couvercle en fonte avec béton  
 Inodore  
 Avec ou sans remplissage en béton

**Spécification**


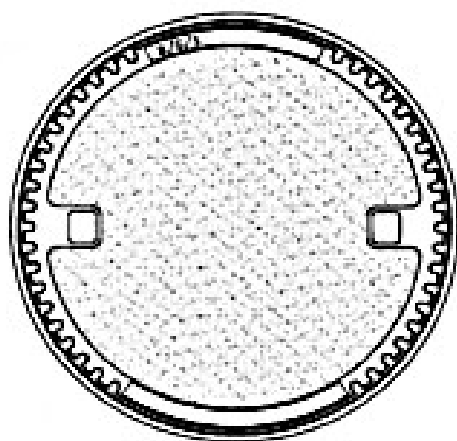
Avec remplissage en béton = B  
 Toujours remplir la rainure du cadre du liquide.  
 Surfaces d'assise non usinées  
**Pose:** Dans feuillure du tuyau

**Abmessungen / Gewicht**

**Grandeurs / Poids**

Varianten:		405-50	405-50B	405-60	405-60B	405-70	405-70B	405-80	405-80B
Rahmen	L	500	500	594	594	700	700	800	800
	R	556	556	656	656	770	770	866	866
	H	36	36	37	37	40	40	40	40
Deckel	D	540	540	638	638	750	750	845	845
Gewicht	kg	18.5	36	22.5	48	51	90	37	95

**Figur 415**



**Schachtabdeckungen**

Klasse B125

**Nennweite 600/700/800 mm**

**Ausführung / Eigenschaften**

Guss-Beton-Abdeckung

Geruchdicht

Mit oder ohne Betonfüllung

**Spezifikation**

Mit Betonfüllung = B

Der Geruchverschluss muss immer mit Flüssigkeit gefüllt sein.

Sitzflächen nicht bearbeitet

**Einbau:** In Zementrohrfalz

**Regards de puits**

Classe B125

**Diamètre chambre 600/700/800 mm**

**Modèle / Caractéristiques:**

Couvercle en fonte avec béton

Inodore

Avec ou sans remplissage en béton

**Spécification**

Avec remplissage en béton = B

Toujours remplir la rainure du cadre avec du liquide.

Surfaces d'assise non usinées

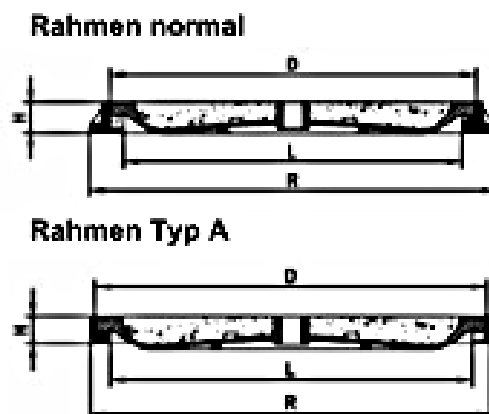
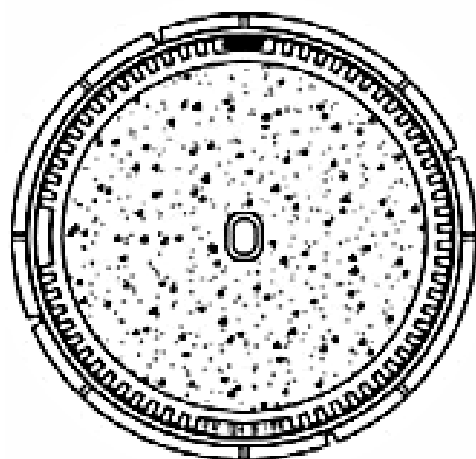
**Pose:** Dans feuillure du tuyau

**Abmessungen / Gewicht**

**Grandeurs / Poids**

Varianten:		415-60	415-60B	415-70	415-70B	415-80	415-80B
Rahmen	L	600	600	700	700	800	800
	R	666	666	770	770	866	866
	H	36	36	40	40	40	40
Deckel	D	648	648	750	750	845	845
Gewicht	kg	26	44	51	90	63	120

**Figur 435**



**Schachtabdeckungen**

Klasse B125

Nennweite 600 mm

**Ausführung / Eigenschaften**

- Guss-Beton-Abdeckung
- Neopren-Einlage
- Pickelloch
- Gemäss Norm EN 124

**Spezifikation**

- Mit Betonfüllung = B
- Mit Betonsockel erhältlich

**Einbau:** Auf Zementrohr  
Typ A in Zementrohrfals

**Regards de puits**

Classe B125

Diamètre chambre 600 mm

**Modèle / Caractéristiques:**

- Couvercle en fonte avec béton
- Joint néoprène
- Trou de pic
- Selon norme EN 124

**Spécification**

- Avec remplissage en béton = B
- livrable avec socle en béton

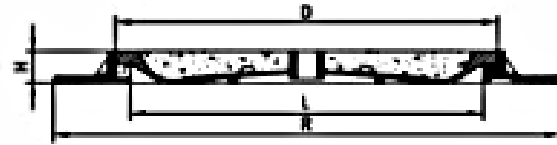
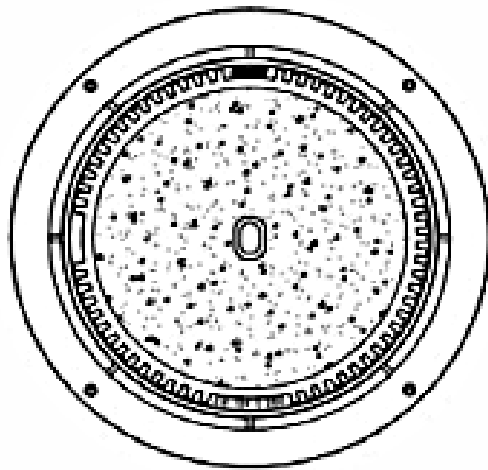
**Pose:** Sur tuyau en ciment  
Typ A dans feuillure du tuyau

**Abmessungen / Gewicht**

**Grandeurs / Poids**

Varianten:		435-60	435-60B	435-60A	435-60AB
Rahmen	L	600	600	600	600
	R	720	720	662	662
	H	60	60	50	50
Deckel	D	648	648	648	648
Gewicht	kg	46	73.5	34	58.5

**Figur 438**



**Schachtabdeckungen**

Klasse C250

Nennweite 600 mm

**Ausführung / Eigenschaften**

- Guss-Beton-Abdeckung
- Neopren-Einlage
- Pickelloch
- Gemäss Norm EN 124
- Befahrbar für langsam rollenden Verkehr
- Spez. breiter Rahmen

**Spezifikation**

Mit Betonfüllung = B

**Regards de puits**

Classe C250

Diamètre chambre 600 mm

**Modèle / Caractéristiques:**

- Couvercle en fonte avec béton
- Joint néoprène
- Trou de pic
- Salon norme EN 124
- Pour trafic lent
- Spéciale: Cadre large

**Spécification**

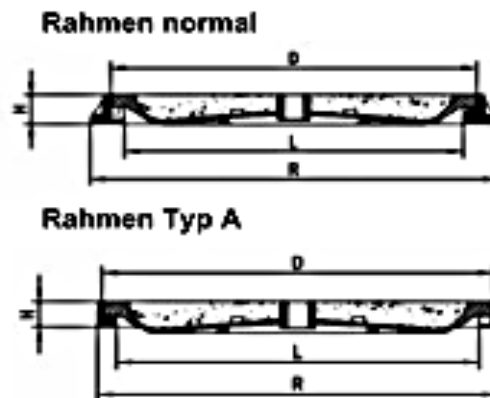
Avec remplissage en béton = B

**Abmessungen / Gewicht**

Varianten:		438-60	438-60B
Rahmen	L	600	600
	R	860	860
	H	60	60
Deckel	D	648	648
Gewicht	kg	50	86

**Grandeurs / Poids**

**Figur 440**



**Schachtabdeckungen**

Klasse C250

Nennweite 600 mm

**Ausführung / Eigenschaften**

- Guss-Beton-Abdeckung
- Neopren-Einlage
- Pickelloch
- Gemäss Norm EN 124
- Befahrbar für langsam rollenden Verkehr

**Spezifikation**

- Mit Betonfüllung = B
- Mit Betonsockel erhältlich

**Einbau:** Auf Zementrohr  
Typ A in Zementrohrfalz

**Regards de puits**

Classe C250

Diamètre chambre 600 mm

**Modèle / Caractéristiques:**

- Couvercle en fonte avec béton
- Joint néoprène
- Trou de pic
- Selon norme EN 124
- Pour trafic lent

**Spécification**

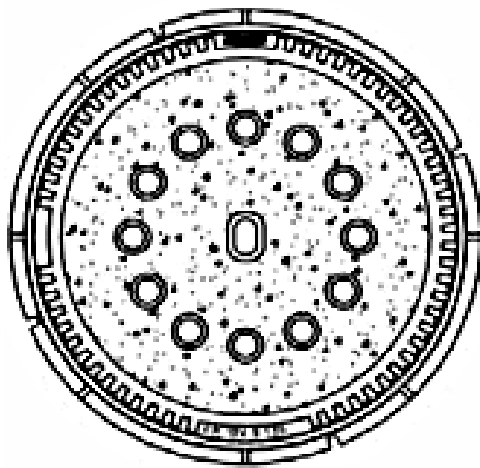
- Avec remplissage en béton = B
- livrable avec socle en béton

**Pose:** Sur tuyau en ciment  
Typ A dans feuillure du tuyau

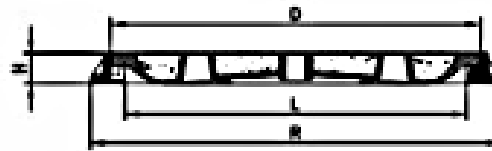
Abmessungen / Gewicht		Grandeurs / Poids			
Varianten:		440-60	440-60B	440-60A	440-60AB
Rahmen	L	600	600	600	600
	R	720	720	662	662
	H	60	60	50	50
Dackel	D	648	648	648	648
Gewicht	kg	46	73.5	34	58.5



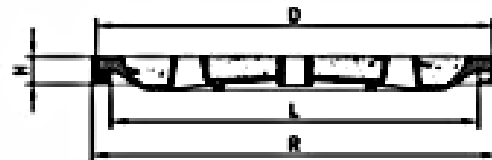
**Figur 445**



**Rahmen normal**



**Rahmen Typ A**



**Schachtabdeckungen**

Klasse B125

**Nennweite 600 mm**

**Ausführung / Eigenschaften**

- Guss-Beton-Abdeckung
- Neopren-Einlage
- Pickelloch
- Ventilation
- Gemäss Norm EN 124

**Spezifikation**

- Mit Betonfüllung = B
- Mit Betonsockel erhältlich

**Einbau:** Auf Zementrohr  
Typ A in Zementrohrfalz

**Regards de puits**

Klasse B125

**Diamètre chambre 600 mm**

**Modèle / Caractéristiques:**

- Couvercle en fonte avec béton
- Joint néoprène
- Trou de pic
- Trous de ventilation
- Selon norme EN 124

**Spécification**

- Avec remplissage en béton = B
- livrable avec socle en béton

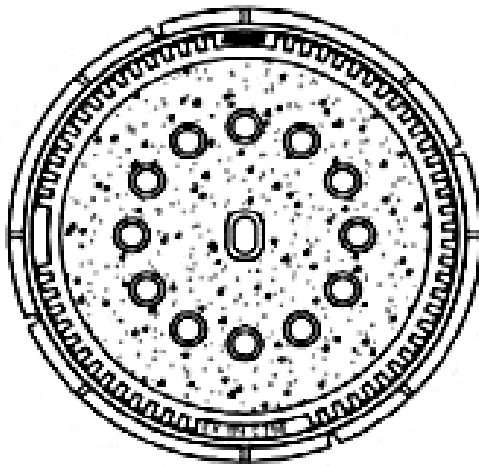
**Pose:** Sur tuyau en ciment  
Typ A dans feuillure du tuyau

**Abmessungen / Gewicht**

**Grandeurs / Poids**

Varianten:		445-60	445-60B	445-60A	445-60AB
Rahmen	L	600	600	600	600
	R	720	720	662	662
	H	60	60	50	50
Deckel	D	648	648	648	648
Gewicht	kg	45	72	33	57

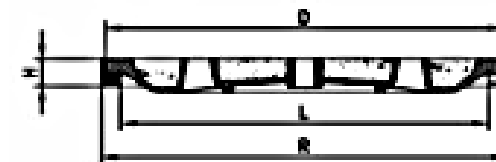
**Figur 450**



**Rahmen normal**



**Rahmen Typ A**



**Schachtabdeckungen**

Klasse C250

Nennweite 600 mm

**Ausführung / Eigenschaften**

- Guss-Beton-Abdeckung
- Neopren-Einlage
- Ventilation
- Pickelloch
- Gemäss Norm EN 124
- Befahrbar für langsam rollenden Verkehr

**Spezifikation**

- Mit Betonfüllung = B
- Mit Betonsockel erhältlich

**Einbau:** Auf Zementrohr  
Typ A in Zementrohrfalz

**Regards de puits**

Classe C250

Diamètre chambre 600 mm

**Modèle / Caractéristiques:**

- Couvercle en fonte avec béton
- Joint néoprène
- Trous de ventilation
- Trou de pic
- Selon norme EN 124
- Pour trafic lent

**Spécification**

- Avec remplissage en béton = B
- livrable avec socle en béton

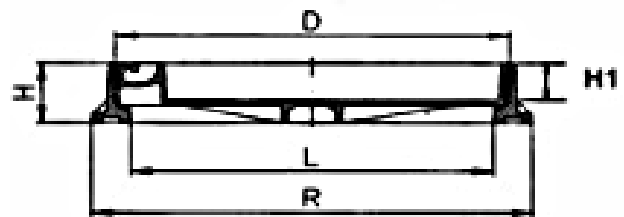
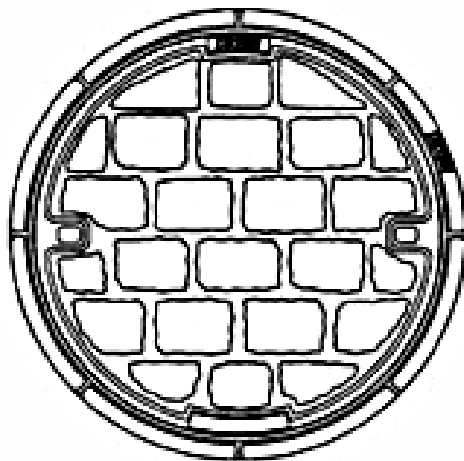
**Pose:** Sur tuyau en ciment  
Typ A dans feuillure du tuyau

**Abmessungen / Gewicht**

**Grandeurs / Poids**

Varianten:	450-60	450-60B	450-60A	450-60AB
Rahmen L	600	600	600	600
R	720	720	662	662
H	60	60	50	50
Deckel D	648	648	648	648
Gewicht kg	45	72	33	57

**Figur 470**



**Schachtabdeckungen**

Klasse C250

**Nennweite 600 mm**

**Ausführung / Eigenschaften**

- Guss-Beton-Abdeckung
- Für Pflastersteinfüllung
- Neopren-Einlage
- Drehsicherung
- Gemäss Norm EN 124
- Befahrbar für langsam rollenden Verkehr

**Spezifikation**

Klasse D400 = 476-60  
**Einbau:** Auf Zementrohr oder Ortsbeton

**Regards de puits**

Klasse C250

**Diamètre chambre 600 mm**

**Modèle / Caractéristiques:**

- Couvercle en fonte avec béton
- Pour remplissage avec pavés
- Joint néoprène
- Antirotation
- Selon norme EN 124
- Pour trafic lent

**Spécification**

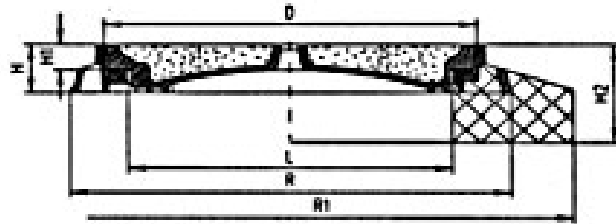
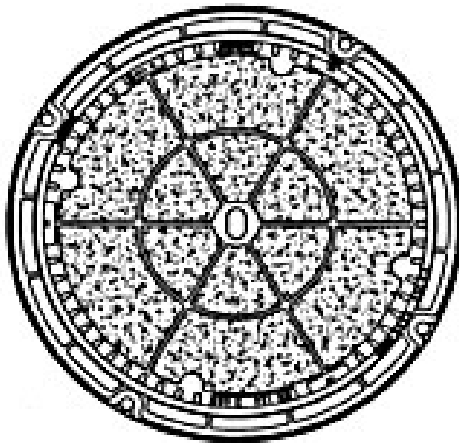
Klasse D400 = 476-60  
**Pose:** Sur tuyau en ciment ou dans le béton coulé sur place

**Abmessungen / Gewicht**

**Grandeurs / Poids**

Varianten:		470-60	476-60
Rahmen	L	600	600
	R	730	730
	H	120	120
	H1	75	75
Deckel	D	650	650
Gewicht	kg	86	86

**Figur 480**



**Schachtabdeckungen**

- Klasse D400
- Nennweite 600 mm
- Ausführung / Eigenschaften**
- Guss-Beton-Abdeckung
- Neopren-Einlage
- Pickelloch, Drehsicherung
- Gemäss Norm EN 124
- Gemäss VSS- Norm 640 366
- Mit Betonfüllung und Sockel erhältlich
- Spez. Beschriftung auf Anfrage
- Spezifikation**
- Mit Betonfüllung = B
- Mit Betonsockel = S
- Klasse E600 = 486-60
- Klasse F900 = 489-60

**Regards de puits**

- Klasse D400
- Diamètre chambre 600 mm
- Modèle / Caractéristiques:**
- Couvercle en fonte avec béton
- Joint néoprène
- Trou de pic, Antirotation
- Selon norme EN 124
- Selon norme VSS 640 366
- Livrable avec béton et socle
- Inscription spéciale sur demande
- Spécification**
- Avec remplissage en béton = B
- Avec socle en béton = S
- Klasse E600 = 486-60
- Klasse F900 = 489-60

**Einbau:** Auf Zementrohr oder Ortsbeton

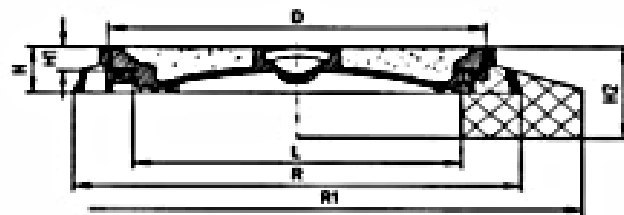

**Pose:** Sur tuyau en ciment ou dans le béton coulé sur place

**Abmessungen / Gewicht**

**Grandeurs / Poids**

Varianten:	480-60	480-60B	480-60BS	489-60B	489-60BS
Rahmen L	600	600	600	600	600
R	818	818	--	818	--
R1	--	--	1050	--	1050
H	100	100	--	100	--
H2	--	--	200	--	200
Deckel D	690	690	690	690	690
Gewicht kg	102	140	320	140	320

**Figur 480H**



**Schachtabdeckungen**

- Klasse D400
- Nennweite 600 mm
- Ausführung / Eigenschaften**
- Guss-Beton-Abdeckung
- Neopren-Einlage
- Handgriff
- Drehsicherung
- Gemäss Norm EN 124
- Gemäss VSS- Norm 640 366
- Mit Betonfüllung und Sockel erhältlich
- Spez. Beschriftung auf Anfrage
- Spezifikation**
- Mit Betonfüllung = B
- Mit Betonsockel = S
- Mit Verschraubung = V = Schlüssel 4-9400
- V = ohne Neopren-Einlage
- Einbau:** Auf Zementrohr oder Ortsbeton

**Regards de puits**

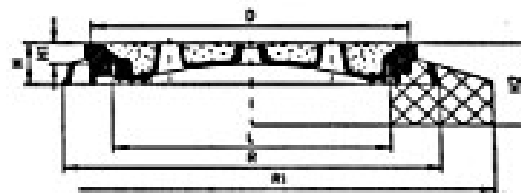
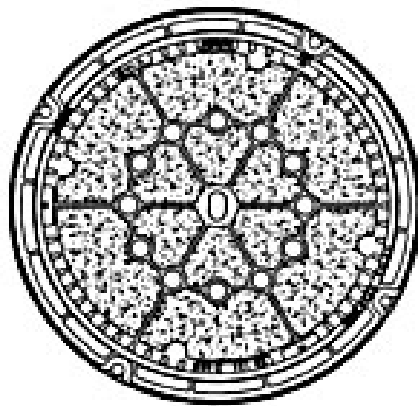
- Classe D400
- Diamètre chambre 600 mm**
- Modèle / Caractéristiques:**
- Couvercle en fonte avec béton
- Joint néoprène
- Poignée
- Antirotation
- Selon norme EN 124
- Selon norme VSS 640 366
- Livrable avec béton et socle
- Inscription spéciale sur demande
- Spécification**
- Avec remplissage en béton = B
- Avec socle en béton = S
- Avec verrouillage à vis = V = Clé 4-9400
- V = sans joint néoprène
- Pose:** Sur tuyau en ciment ou dans le béton coulé sur place

**Abmessungen / Gewicht**

**Grandeurs / Poids**

Varianten:	480-60H	480-60HB	480-60HBV	480-60HBS	480-60HBVS
Rahmen L	600	600	600	600	600
R	818	818	818	--	--
R1	--	--	--	1050	1050
H	100	100	100	--	--
H2	--	--	--	200	200
Deckel D	690	690	690	690	690
Gewicht kg	102	140	140	320	320

**Figur 490**



**Schachtabdeckungen**

Klasse D400

**Nennweite 600 mm**

**Ausführung / Eigenschaften**

Guss-Beton-Abdeckung

Neopren-Einlage

Pickelloch / Drehsicherung / Ventilation

Gemäss Norm EN 124

Gemäss VSS-Norm 640 366

Mit Betonfüllung und Sockel erhältlich

Spez. Beschriftung auf Anfrage

**Spezifikation**

Mit Betonfüllung = B

Mit Betonsockel = S

Klasse E600 = 496-60

Klasse F900 = 499-60

**Einbau:** Auf Zementrohr oder Ortsbeton

**Abmessungen / Gewicht**

Varianten:		490-60	490-60B	490-60BS	499-60B	499-60BS
Rahmen	L	600	600	600	600	600
	R	818	818	818	818	818
	R1	–	–	1050	–	1050
	H	100	100	–	100	–
	H2	–	–	200	–	200
Deckel	D	690	690	690	690	690
Gewicht	kg	100	138	320	100	320

**Regards de puits**

Klasse D400

**Diamètre chambre 600 mm**

**Modèle / Caractéristiques:**

Couvercle en fonte avec béton

Joint néoprène

Trou de pic / Antirotation / Trous de ventilation

Selon norme EN 124

Selon norme VSS 640 366

Livrable avec béton et socle

Inscription spéciale sur demande

**Spécification**

Avec remplissage en béton = B

Avec socle en béton = S

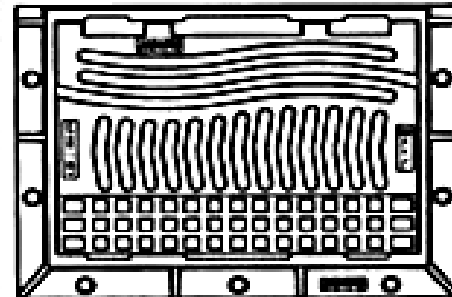
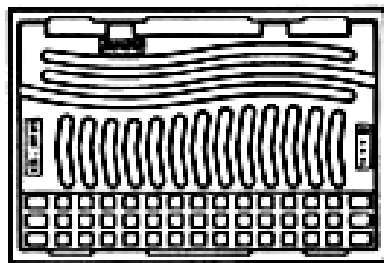
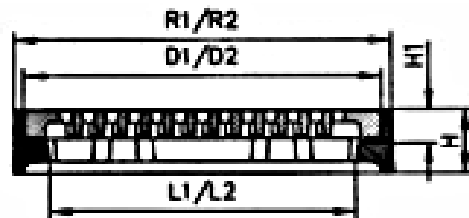
Klasse E600 = 496-60

Klasse F900 = 499-60

**Pose:** Sur tuyau en ciment ou dans le béton coulé sur place

**Grandeurs / Poids**

**Figur 610**



**610-10**

**Strassenroste**

Klasse C250

Nennweite 450/360 mm

**Ausführung / Eigenschaften**

Mit Neopren - Einlage

Selbstarretierung

Gemäss Norm EN 124

Gemäss VSS-Norm 640 366

Sicherheit für Zweiradverkehr

**Einbau:** In Ortsbeton oder Betonrahmen

**Abmessungen / Gewicht**

Varianten:	610-10	610-20
Rahmen L1/L2	450/360	450/360
R1/R2	555/420	635/470
H	100	100

Deckel D1/D2	520/370	520/370
Einlauf cm <sup>2</sup>	600	600
Gewicht kg	56	64

**610-20**

**Grilles de route**

Classe C250

Dimensions chambre 450/360 mm

**Modèle / Caractéristiques:**

Avec joint néoprène

Autoblocante

Selon norme EN 124

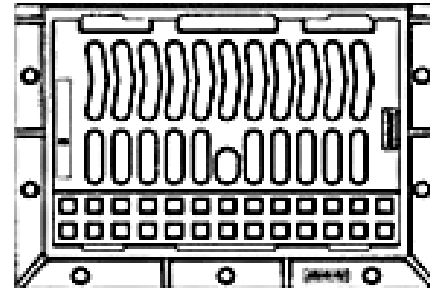
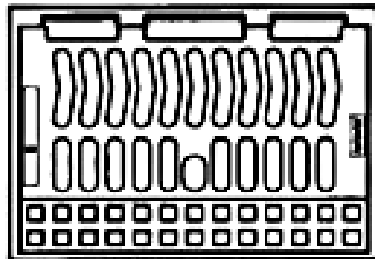
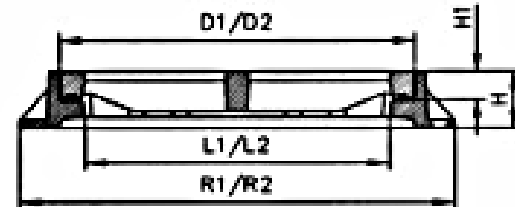
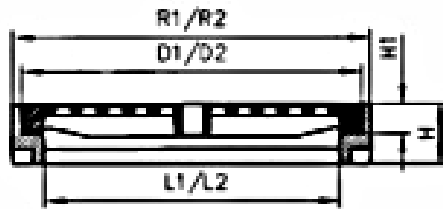
Selon norme VSS 640 366

Sécurité pour la circulation des deux-roues

**Pose:** Dans le béton coulé sur place ou socle en béton

**Grandeurs / Poids**

**Figur 620**



**620**

**Strassenroste**

Klasse C250

Nennweite 450/360 mm

**Ausführung / Eigenschaften**

Mit Neopren - Einlage

Gemäss Norm EN 124

Gemäss VSS-Norm 640 366

Schlitze quer zur Fahrbahn

Sicherheit für Zweiradverkehr

**Einbau:** In Ortsbeton oder Betonrahmen

**620-20**

**Grilles de route**

Classe C250

Dimensions chambre 450/360 mm

**Modèle / Caractéristiques:**

Avec joint néoprène

Selon norme EN 124

Selon norme VSS 640 366

Fentes transversales

Sécurité pour la circulation des deux-roues

**Pose:** Dans le béton coulé sur place ou socle en béton

**Abmessungen / Gewicht**

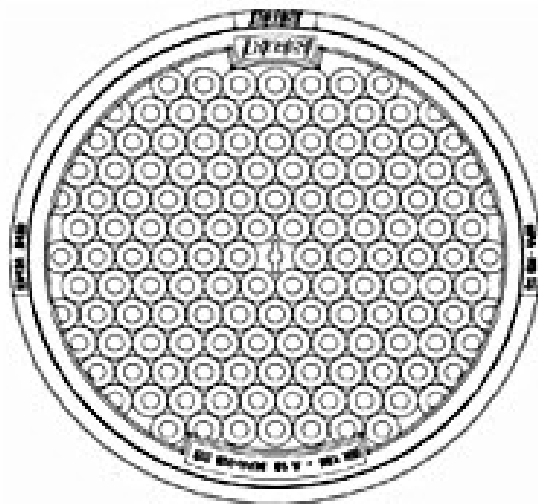
Varianten:		620	620-20
Rahmen	L1/L2	450/360	450/360
	R1/R2	555/420	635/470
	H	100	100

**Grandeurs / Poids**

Deckel	D1/D2	520/370	520/370
Einlauf	cm <sup>2</sup>	670	670
Gewicht	kg	53	61



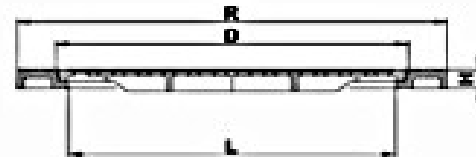
**Figur 621**



**Rahmen normal**



**Rahmen Typ C**



**Einlauffroste**

Klasse A15

**Nennweite 200 - 800 mm**

**Ausführung / Eigenschaften**

Gelocht

Schlüsselloch

**Spezifikation**

621-70/80 mit Ausgleichsrahmen

Ausgleichsrahmen auf Seite 46+47

Sitzflächen nicht bearbeitet

**Einbau:** In Zementrohrfalz  
Typ C auf Zementrohr

**Grilles**

Klasse A15

**Diamètre chambre 200 - 800**

**Modèle / Caractéristiques:**

Nids d'abeilles

Trou de clé

**Spécification**

621-70/80 avec cadre de compensation

Cadre de compensation page 46+47

Surfaces d'assise non usinées

**Pose:** Dans feuillure du tuyau  
Typ C sur tuyau en ciment

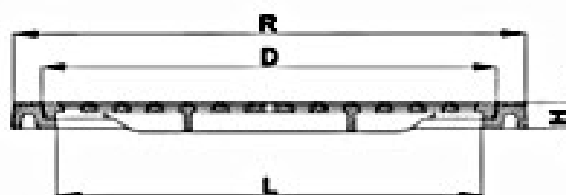
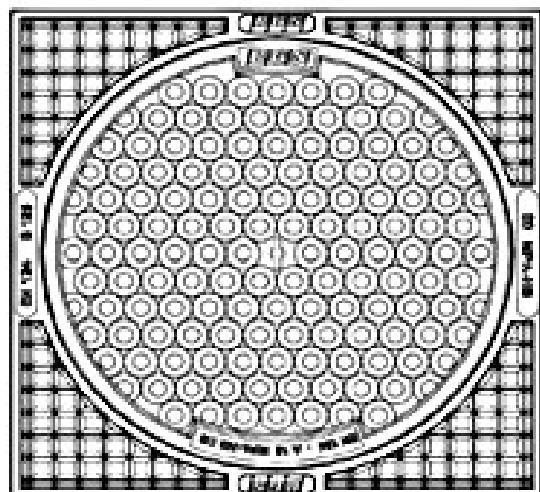
**Abmessungen / Gewicht**

**Grandeurs / Poids**

Varianten:	621-20	621-25	621-30	621-40	621-50	621-60	621-60C	621-70	621-80
Rahmen L	180	230	275	380	480	570	570	570	570
Rahmen R	230	280	335	450	555	660	750	750	870
H	28	28	32	33	36	40	40	40	40

Deckel D	205	260	305	410	515	610	610	610	610
Einlauf cm <sup>2</sup>	70	112	168	230	410	595	595	595	595
Gewicht kg	4	5.6	8.3	17	24	28.5	48	48	75

**Figur 621Q**



**Einlaufroste**

Klasse A15

Nennweite 600 mm

**Ausführung / Eigenschaften**

Gelocht

Schlüsseloch

Sitzflächen nicht bearbeitet

**Grilles**

Classe A15

Diamètre chambre 600 mm

**Modèle / Caractéristiques:**

Nids d'abeilles

Trou de clé

Surfaces d'assise non usinées

**Einbau:** Auf Zementrohr

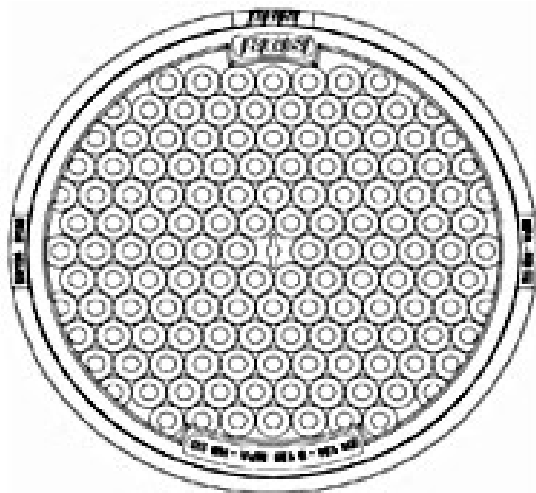
**Pose:** Sur tuyau en ciment

**Abmessungen / Gewicht**

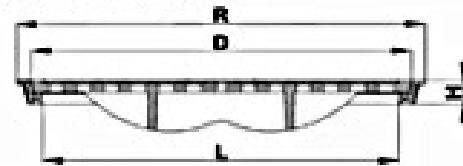
**Grandeurs / Poids**

Varianten:		621-60Q	621-30Q
Rahmen	L	570	275
	R	690	360
	H	36	32
Deckel	D	610	305
Einlauf	cm <sup>2</sup>	595	168
Gewicht	kg	52	12.5

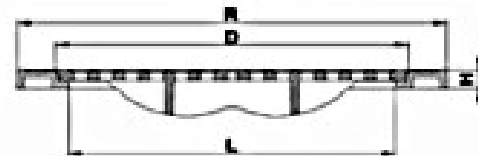
**Figur 625**



**Rahmen normal**



**Rahmen Typ C**



**Einlaufroste**

Klasse B125

**Nennweite 200 - 600 mm**

**Ausführung / Eigenschaften**

Gelocht

Schlüsseloch

**Spezifikation**

625-70/80 mit Ausgleichsrahmen

Ausgleichsrahmen auf Seite 46+47

Sitzflächen nicht bearbeitet

**Einbau:** In Zementrohrfalz  
Typ C auf Zementrohr

**Grilles**

Klasse B125

**Diamètre chambre 200 - 800 mm**

**Modèle / Caractéristiques:**

Nids d'abeilles

Trou de clé

**Spécification**

625-70/80 avec cadre de compensation

Cadre de compensation page 46+47

Surfaces d'assise non usinées

**Pose:** Dans feuillure du tuyau  
Typ C sur tuyau en ciment

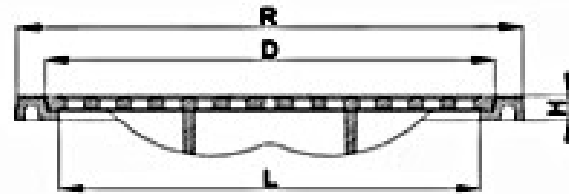
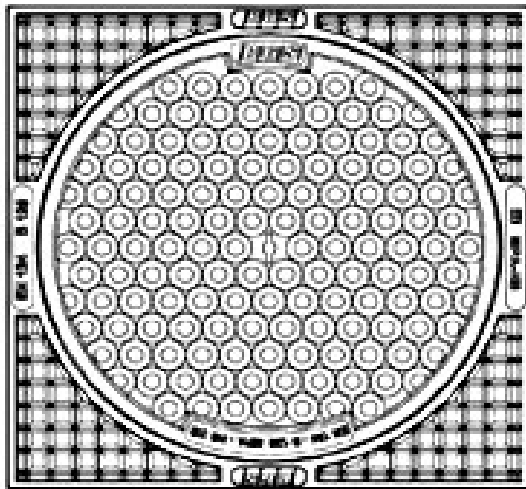
**Abmessungen / Gewicht**

**Grandeurs / Poids**

Varianten:		625-20	625-25	625-30	625-40	625-50	625-60	625-80C	625-70	625-80
Rahmen	L	180	230	275	380	480	570	570	570	570
	R	230	280	325	450	555	660	750	750	870
	H	28	28	30	33	36	40	40	40	40

Deckel	D	205	260	305	410	515	610	610	610	610
Einlauf	cm <sup>2</sup>	70	112	168	230	410	595	595	595	595
Gewicht	kg	4	5.6	8.1	25	32	45	64	64	81

**Figur 625Q**



**Einlaufroste**

Klasse B125

Nennweite 600 mm

**Ausführung / Eigenschaften**

Gelocht

Schlüsselloch

Sitzflächen nicht bearbeitet

**Grilles**

Classe B125

Diamètre chambre 600 mm

**Modèle / Caractéristiques:**

Nids d'abeilles

Trou de clé

Surfaces d'assise non usinées

**Einbau:** Auf Zementrohr

**Pose:** Sur tuyau en ciment

**Abmessungen / Gewicht**

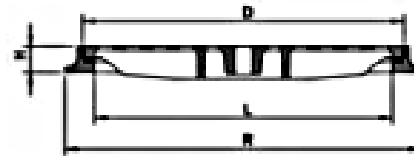
**Grandeurs / Poids**

Varianten:		625-60Q	625-30Q
Rahmen	L	570	275
	R	690	360
	H	36	32
Deckel	D	610	305
Einlauf	cm <sup>2</sup>	595	168
Gewicht	kg	68	13

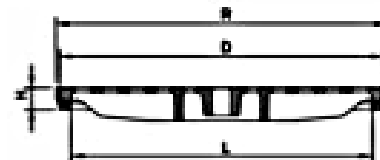
**Figur 630**



**Rahmen normal**



**Rahmen Typ A**



**Strassenroste**

Klasse C250

**Nennweite 600 mm**

**Ausführung / Eigenschaften**

- Geschlitzt
- Neopren-Einlage
- Flach
- Gemäss Norm EN 124
- Befahrbar für langsam rollenden Verkehr
- Spezifikation**
- Mit Betonsockel erhältlich

**Einbau:** Auf Zementrohr  
Typ A in Zementrohrfalz

**Grilles de route**

Classe C250

**Diamètre chambre 600 mm**

**Modèle / Caractéristiques:**

- Avec fentes
- Joint néoprène
- Plane
- Selon norme EN 124
- Pour trafic lent
- Spécification**
- livrable avec socle en béton

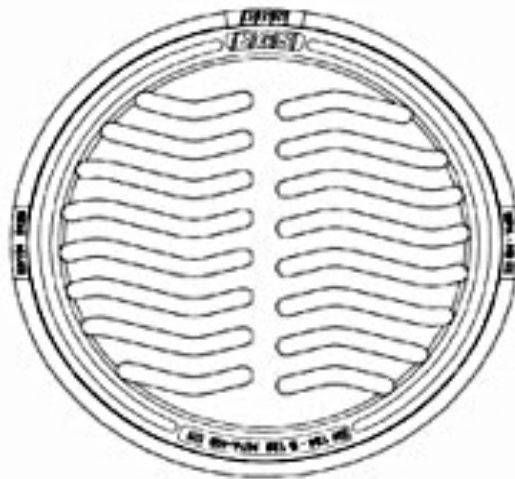
**Pose:** Sur tuyau en ciment  
Typ A dans feuillure du tuyau

**Abmessungen / Gewicht**

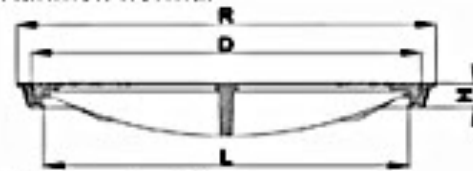
**Grandeurs / Poids**

Varianten:		630-60	630-60A
Rahmen	L	600	600
	R	720	662
	H	60	50
<hr/>			
Dackel	D	648	648
Einlauf	cm <sup>2</sup>	1223	1223
Gewicht	kg	52	37.5

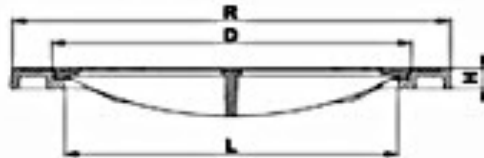
**Figur 635**



**Rahmen normal**



**Rahmen Typ C**



**Strassenroste**

Klasse B125

**Nennweite 400 - 800 mm**

**Ausführung / Eigenschaften**

Geschlitzt

Flach

**Spezifikation**

635-70/80 mit Ausgleichsrahmen  
 Ausgleichsrahmen auf Seite 46+47  
 Sitzflächen nicht bearbeitet

**Einbau:** In Zementrohrfalz  
 Typ C auf Zementrohr

**Grilles de route**

Classe B125

**Diamètre chambre 400 - 800 mm**

**Modèle / Caractéristiques:**

Avec fentes

Plane

**Spécification**

635-70/80 avec cadre de compensation  
 Cadre de compensation page 46+47  
 Surfaces d'assise non usinées

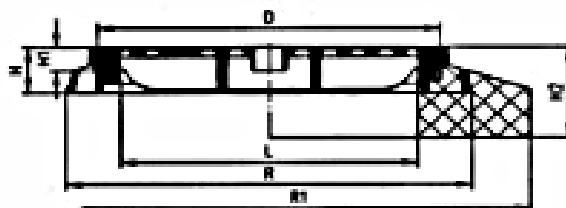

**Pose:** Dans feuillure du tuyau  
 Typ C sur tuyau en ciment

**Abmessungen / Gewicht**

**Grandeurs / Poids**

Varianten:		635-40	635-50	635-60	635-60C	635-70	635-80
Rahmen	L	380	475	570	570	570	570
	R	450	555	660	750	750	870
	H	32	35	40	40	40	40
<hr/>							
Deckel	D	410	515	610	610	610	610
Einlauf	cm <sup>2</sup>	329	595	855	855	855	855
Gewicht	kg	25	40	47	66	66	83

**Figur 636**



**Strassenroste**

Klasse D400

Nennweite 600 mm

**Ausführung / Eigenschaften**

- Geschlitzt
- Neopren-Einlage
- Drehsicherung
- Flach
- Gemäss Norm EN 124
- Gemäss VSS-Norm SN 640 366
- Mit Betonsockel erhältlich

**Spezifikation**

Mit Betonsockel = S

**Einbau:** Auf Zementrohr oder Ortsbeton

**Grilles de route**

Classe D400

Diamètre chambre 600 mm

**Modèle / Caractéristiques:**

- Avec fentes
- Joint néoprène
- Antirotation
- Plane
- Selon norme EN 124
- Selon VSS SN 640 366
- Livable avec socle en béton

**Spécification**

Avec socle en béton = S

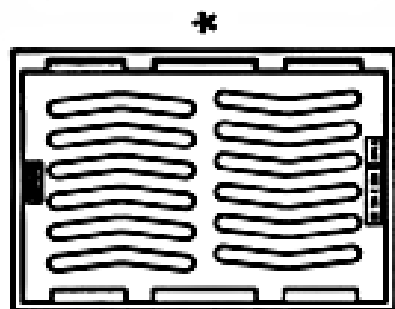
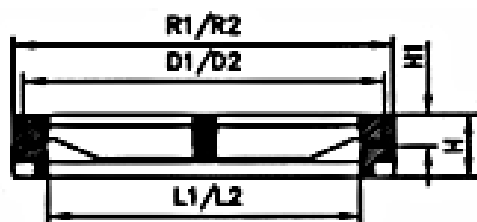
**Pose:** Sur tuyau en ciment ou dans le béton coulé sur place

**Abmessungen / Gewicht**

Varianten:		636-60	636-60S
Rahmen	L	600	600
	R	818	--
	R1	--	1050
	H	100	--
	H2	--	200
Deckel	D	690	690
Einlauf	cm <sup>2</sup>	1120	1120
Gewicht	kg	120	290

**Grandeurs / Poids**

**Figur 640**



**640**

**Strassenroste**

Klasse C250

Nennweite 450/360 mm

**Ausführung / Eigenschaften**

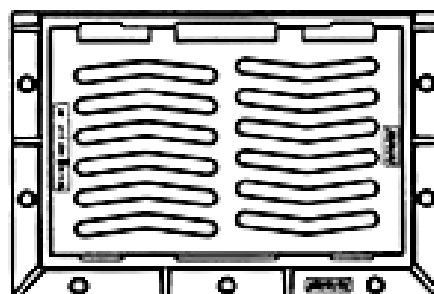
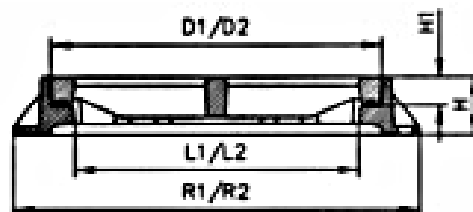
Mit Neopren-Einlage

Flach

Gemäss Norm EN 124

Gemäss VSS-Norm 640 366

**Einbau:** In Ortsbeton oder Betonrahmen  
Der Rahmen ist so zu versetzen,  
dass die zwei Nocken (\*) auf der  
Trottoirseite liegen



**640-20**

**Grilles de route**

Classe C250

Dimensions chambre 450/360 mm

**Modèle / Caractéristiques:**

Avec joint néoprène

Plane

Selon norme EN 124

Selon norme VSS 640 366

**Pose:** Dans le béton coulé sur place ou  
socle en béton  
Il faut poser le cadre avec les deux  
cames (\*) contre le trottoir

**Abmessungen / Gewicht**

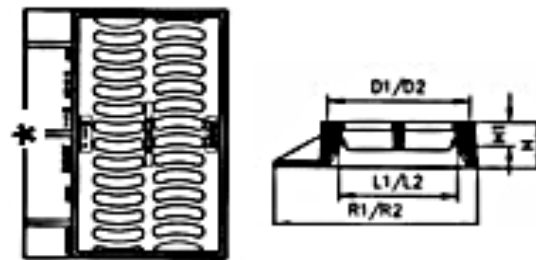
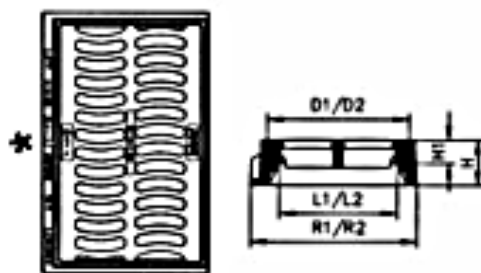
Varianten:		640	640-20
Rahmen	L1/L2	450/360	450/360
	R1/R2	555/420	635/470
	H	100	100

**Grandeurs / Poids**

Deckel	D1/D2	520/370	520/370
Einlauf	cm <sup>2</sup>	696	658
Gewicht	kg	68	76



**Figur 650**



**650-10**

**Strassenroste**

Klasse C250

**Nennweite 514x234 mm**

**Ausführung / Eigenschaften**

Mit Neopren-Einlage

Flach

Gemäss Norm EN 124

Gemäss VSS-Norm 640 366

Schlitze quer zur Fahrbahn

**Einbau:** In Ortsbeton oder Betonrahmen

Der Rahmen ist so zu versetzen,  
dass der Flansch (\*) des Rahmens  
auf der Fahrbahnseite liegt.

Figur 650-10 ist passend zu Betonschachtrahmen LU/U

**650-20**

**Grilles de route**

Classe C250

**Dimensions chambre 514x234 mm**

**Modèle / Caractéristiques:**

Avec joint néoprène

Plane

Selon norme EN 124

Selon norme VSS 640 366

Fentes transversales

**Pose:** Dans le béton coulé sur place ou  
socle en béton

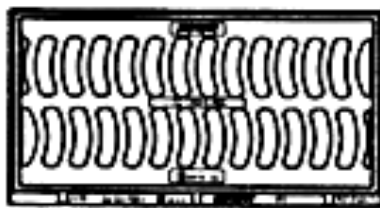
Il faut poser le cadre avec la bride (\*)  
contre la rue.

**Abmessungen / Gewicht**

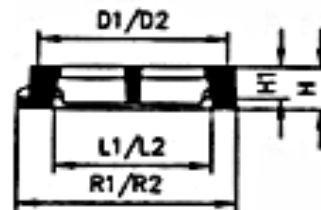
**Grandeurs / Poids**

Varianten:		650-10	650-20
Rahmen	L1/L2	514x234	514x234
	R1/R2	575x325	550x400
	H	100	100
	H1	50	50
Deckel	D1/D2	514x277	514x277
Einlauf	cm <sup>2</sup>	645	645
Gewicht	kg	47	50

**Figur 660**



\*



**Strassenroste**

Klasse C250

**Nennweite 490x234 mm**

**Ausführung / Eigenschaften**

Mit Neopren-Einlage

Flach

Gemäss Norm EN 124

Rost gemäss VSS-Norm 640 366

Schlitze quer zur Fahrbahn

**Einbau:** In Ortsbeton oder Betonrahmen

Der Rahmen ist so zu versetzen,  
dass der Flansch (\*) des Rahmens  
auf der Fahrbahnseite liegt.

Figur 660 ist passend zu Betonschachtrahmen LU/A und LU/B.

**Grilles de route**

Classe C250

**Dimensions chambre 490x234 mm**

**Modèle / Caractéristiques:**

Avec joint néoprène

Plane

Selon norme EN 124

Grille selon norme VSS 640 366

Fentes transversales

**Pose:** Dans le béton coulé sur place ou  
socle en béton

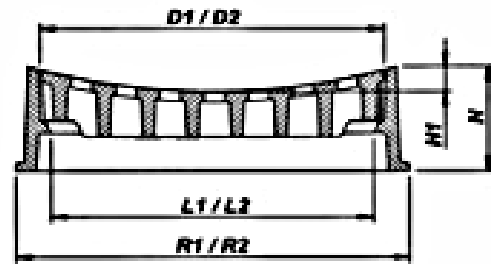
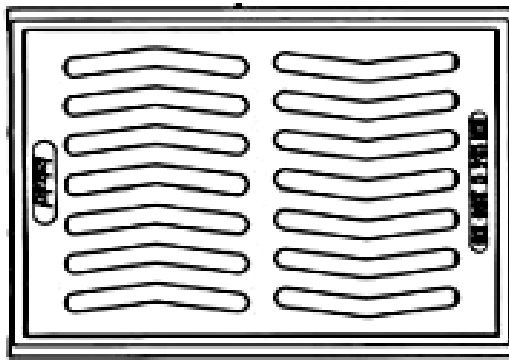
Il faut poser le cadre avec la bride (\*)  
contre la rue.

**Abmessungen / Gewicht**

**Grandeurs / Poids**

Varianten:		660
Rahmen	L1/L2	490x234
	R1/R2	547x326
	H	70
	H1	50
Deckel	D1/D2	514x277
Einlauf	cm <sup>2</sup>	645
Gewicht	kg	40

**Figur 670**



**Gewölbte Roste**

Klasse C250

Nennweite 430/350 mm

**Ausführung / Eigenschaften**

Mit Neopren - Einlage  
Gemäss Norm EN 124

**Spezifikation**

Mit Betonsockel = S

**Grilles incurvées**

Classe C250

Dimensions chambre 430/350 mm

**Modèle / Caractéristiques:**

Avec joint néoprène  
Selon norme EN 124

**Spécification**

Avec socle en béton = S

**Einbau:** In Ortsbeton oder Betonrahmen

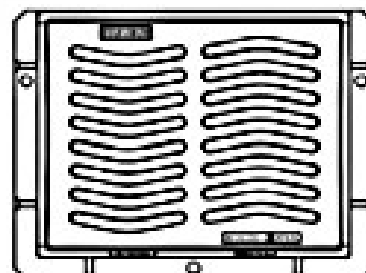
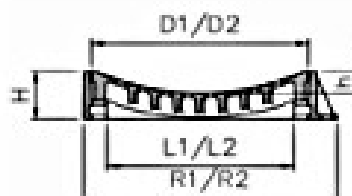
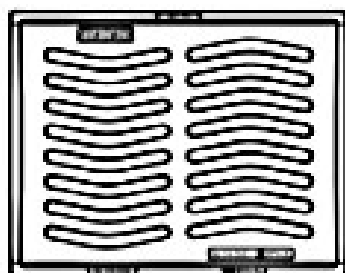
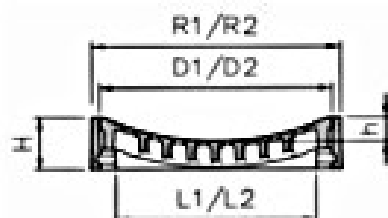
**Pose:** Dans le béton coulé sur place ou socle en béton

**Abmessungen / Gewicht**

**Grandeurs / Poids**

<b>Varianten:</b>		<b>670</b>
<b>Rahmen</b>	L1/L2	430/350
	R1/R2	560/428
	H	125
	H1	30
<b>Deckel</b>	D1/D2	522/375
<b>Einlauf</b>	cm <sup>2</sup>	644
<b>Gewicht</b>	kg	63

**Figur 672**



**672-10**

**Gewölbte Roste**

Klasse C250

Nennweite 520/390 mm

**Ausführung / Eigenschaften**  
Gemäss Norm EN 124

**672-20**

**Grilles incurvées**

Classe C250

Dimensions chambre 520/390 mm

**Modèle / Caractéristiques:**  
Selon norme EN 124

**Einbau:** In Ortsbeton oder Betonrahmen

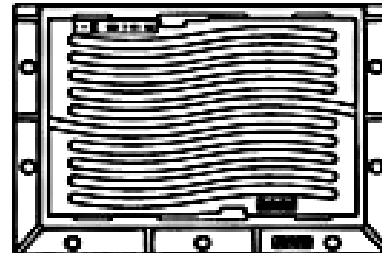

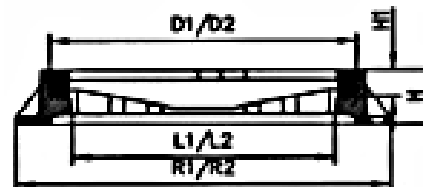
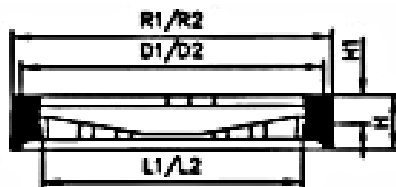
**Pose:** Dans le béton coulé sur place ou socle en béton

**Abmessungen / Gewicht**

**Grandeurs / Poids**

Varianten:		672-10	672-20
Rahmen	L1/L2	520/390	520/390
	R1/R2	555/485	636/526
	H	110	110
	h	50	50
Deckel	D1/D2	520/450	520/450
Einlauf	cm <sup>2</sup>	840	840
Gewicht	kg	70	75

**Figur 680**



**680-10**

**680-20**

**Strassenroste**

**Grilles de route**

Klasse D400

Classe D400

Nennweite 450/360 mm

Dimensions chambre 450/360 mm

**Ausführung / Eigenschaften**

Mit Neopren-Einlage  
 Federklemmrost für Selbstarretierung  
 Gemäss Norm EN 124  
 Gemäss VSS-Norm 640 366

**Modèle / Caractéristiques:**

Avec joint néoprène  
 Autoblocante  
 Selon norme EN 124  
 Selon norme VSS 640 366

**Einbau:** In Ortsbeton oder Betonrahmen

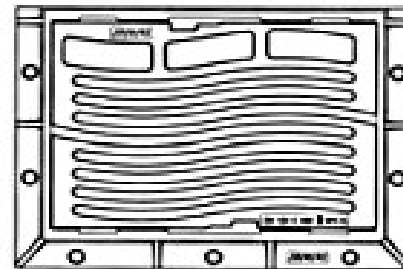

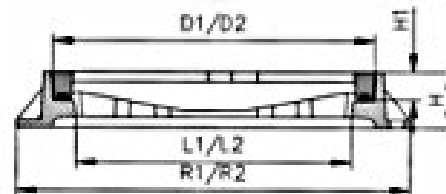
**Pose:** Dans le béton coulé sur place ou socle en béton

**Abmessungen / Gewicht**

**Grandeurs / Poids**

Varianten:		680-10	680-20
Rahmen	L1/L2	450/360	450/360
	R1/R2	548/412	635/470
	H	100	100
Deckel	D1/D2	520/370	520/370
Einlauf	cm <sup>2</sup>	930	930
Gewicht	kg	65	73

**Figur 690**



**690-10**

**690-20**

**Strassenroste**

**Grilles de route**

Klasse D400

Classe D400

Nennweite 450/360 mm

Dimensions chambre 450/360 mm

**Ausführung / Eigenschaften**

**Modèle / Caractéristiques:**

Mit Neopren-Einlage  
 Federklemmrost für Selbststarrtierung  
 Mit breitem Schlitz für Autobahnen  
 Gemäss Norm EN 124  
 Gemäss VSS-Norm 640 366

Avec joint néoprène  
 Autoblocante  
 Avec grande fente pour autoroutes  
 Selon norme EN 124  
 Selon norme VSS 640 366

**Einbau:** In Ortsbeton oder Betonrahmen

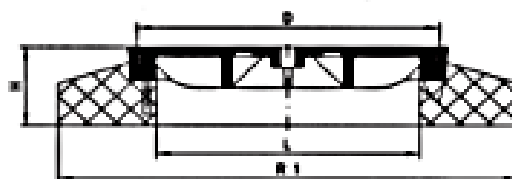
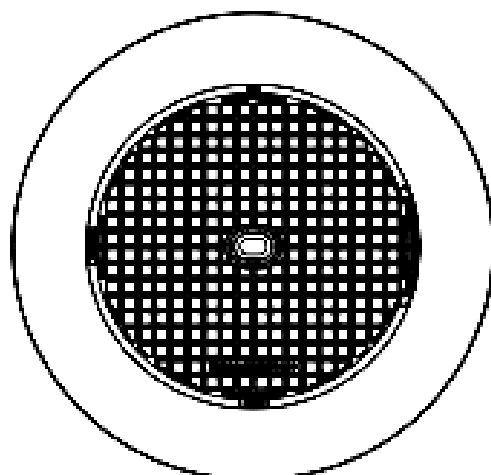
**Pose:** Dans le béton coulé sur place ou socle en béton

**Abmessungen / Gewicht**

**Grandeurs / Poids**

Varianten:		690-10	690-20
Rahmen	L1/L2	450/360	450/360
	R1/R2	548/412	635/470
	H	100	100
Deckel	D1/D2	520/370	520/370
Einlauf	cm <sup>2</sup>	970	970
Gewicht	kg	64	72

**Figur N180**



**Schachtabdeckungen NIVO**

Klasse D400

**Nennweite 600 mm**

**Ausführung / Eigenschaften**

Vollgussabdeckung

Mit Neopren-Einlage

Pickelloch / Drehsicherung

Höhenverstellbar mit Ziehgerät

Gemäss Norm EN 124

Gemäss VSS-Norm SN 640 366

Spez. Beschriftung auf Anfrage

**Spezifikation**

Mit Verschraubung = V - Schlüssel 4-9400

Typ verschraubt, mit bearbeiteter Sitzfläche ohne Neopren-Einlage

Schlüssel Nr. 4-9400

Klasse E600 = N186

**Einbau:** Höhe bis 60mm verstellbar.

**Regards de puits NIVO**

Klasse D400

**Diamètre chambre 600 mm**

**Modèle / Caractéristiques:**

Couvercle en fonte

Avec joint néoprène

Trou de pic / Antirotation

Hauteur réglable avec dispositif de levage

Selon norme EN 124

Selon norme VSS 640 366

Inscription spéciale sur demande

**Spécification**

Avec verrouillage à vis = V - Clé 4-9400

Modèle verrouillage à vis, avec assises usinées, sans garniture néoprène

Clé no 4-9400

Klasse E600 = N186

**Pose:** Hauteur réglable en continu dans une plage de 60 mm.

Fonte et cadre béton solide

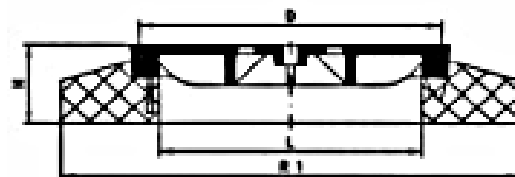
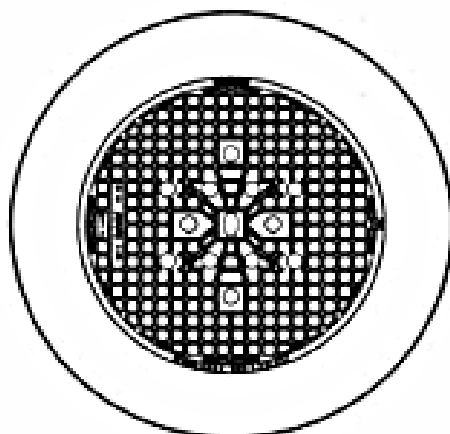
Lieferung mit Betonsockel

**Abmessungen / Gewicht**

**Grandeurs / Poids**

Varianten:		N180	N180V	N180-130	N186
Rahmen	L	600	600	600	600
	R1	1050	1050	1300	1050
	H	200	200	200	200
Deckel	D	690	690	690	690
Gewicht	kg	320	320	480	320

**Figur N190**



**Schachtabdeckungen NIVO**

Klasse D400  
**Nennweite 600 mm**  
**Ausführung / Eigenschaften**  
 Vollgussabdeckung  
 Mit Neopren-Einlage  
 Pickelloch / Ventilation  
 Drehsicherung  
 Höhenverstellbar mit Ziehgerät  
 Gemäss Norm EN 124  
 Gemäss VSS-Norm SN 640 366  
 Spez. Beschriftung auf Anfrage

**Regards de puits NIVO**

Klasse D400  
**Diamètre chambre 600 mm**  
**Modèle / Caractéristiques:**  
 Couvercle en fonte  
 Avec joint néoprène  
 Trou de pic / Trous de ventilation  
 Antirotation  
 Hauteur réglable avec dispositif de levage  
 Selon norme EN 124  
 Selon norme VSS 640 366  
 Inscription spéciale sur demande

**Einbau:** Höhe bis 60mm verstellbar.  
 Lieferung mit Betonsockel

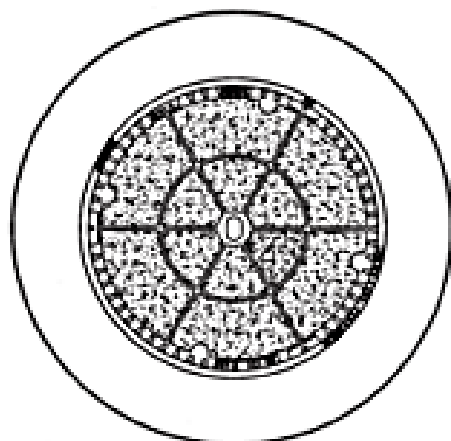
**Pose:** Hauteur réglable en continu dans une plage de 60 mm.  
 Fonte et cadre béton solidaire

**Abmessungen / Gewicht**

**Grandeurs / Poids**

Varianten:		N190	N190-130
Rahmen	L	600	600
	R1	1050	1300
	H	200	200
Deckel	D	690	690
Gewicht	kg	320	480





**Schachtabdeckungen NIVO**

**Klasse D400**  
**Nennweite 600 mm**  
**Ausführung / Eigenschaften**  
 Guss-Beton Abdeckung  
 Mit Neopren-Einlage  
 Pickelloch / Drehsicherung  
 Höhenverstellbar mit Ziehgerät  
 Gemäss Norm EN 124  
 Gemäss VSS-Norm SN 640 366  
 Spez. Beschriftung auf Anfrage  
**Spezifikation**  
 Mit Verschraubung = V - Schlüssel 4-9400  
 Typ verschraubt, mit bearbeiteter Sitzfläche  
 ohne Neopren-Einlage  
 Klasse E600 = N486  
 Klasse F900 = N489  
**Einbau:** Höhe bis 60mm verstellbar.

**Regards de puits NIVO**

**Klasse D400**  
**Diamètre chambre 600 mm**  
**Modèle / Caractéristiques:**  
 Couvercle à bétonner  
 Avec joint néoprène  
 Trou de pic / Antirotation  
 Hauteur réglable avec dispositif de levage  
 Selon norme EN 124  
 Selon norme VSS 640 366  
 Inscription spéciale sur demande  
**Spécification**  
 Avec verrouillage à vis = V - Clé 4-9400  
 Modèle verrouillage à vis, avec assises  
 usinées, sans garniture néoprène  
 Classe E600 = N486  
 Classe F900 = N489  
**Pose:** Hauteur réglable en continu dans  
 une plage de 60 mm.

Lieferung mit Betonsockel


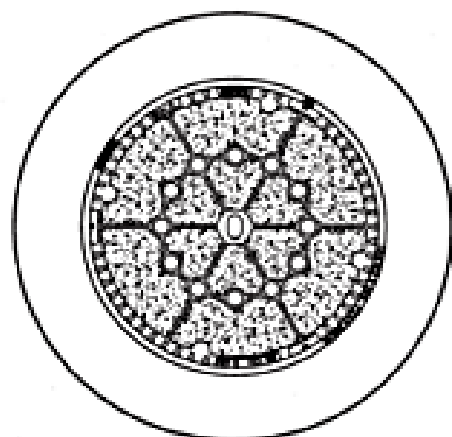
Fonte et cadre béton solide

**Abmessungen / Gewicht**

**Grandeurs / Poids**

Varianten:	N480B	N480BV	N480B-130	N486B	N489B
Rahmen L	600	600	600	600	600
R1	1050	1050	1300	1050	1050
H	200	200	200	200	200
Deckel D	690	690	690	690	690
Gewicht kg	320	320	480	320	320

**Figur N490**



**Schachtabdeckungen NIVO**

Klasse D400  
**Nennweite 600 mm**  
**Ausführung / Eigenschaften**  
 Guss-Beton Abdeckung  
 Mit Neopren-Einlage  
 Pickelloch / Ventilation  
 Drehsicherung  
 Höhenverstellbar mit Ziehgerät  
 Gemäss Norm EN 124  
 Gemäss VSS-Norm SN 640 366  
 Spez. Beschriftung auf Anfrage  
**Spezifikation**  
 Klasse E600 = N496  
 Klasse F900 = N499  
**Einbau:** Höhe bis 60mm verstellbar.

Lieferung mit Betonsockel

**Regards de puits NIVO**

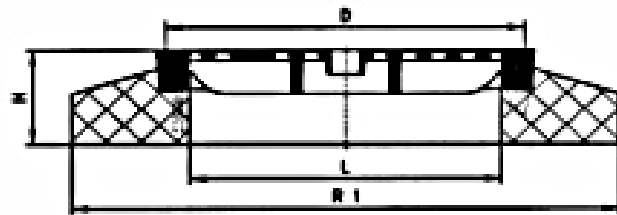
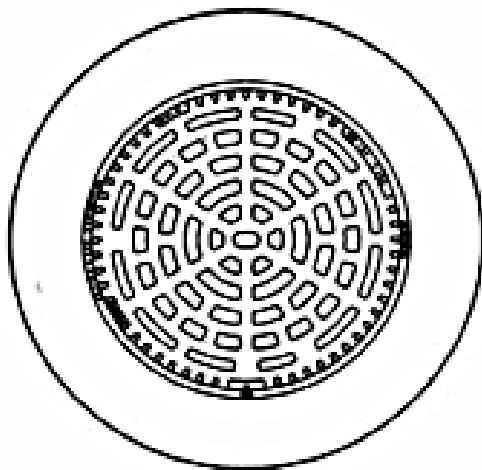
Klasse D400  
**Diamètre chambre 600 mm**  
**Modèle / Caractéristiques:**  
 Couvercle à bétonner  
 Avec joint néoprène  
 Trou de pic / Trous de ventilation  
 Antirotation  
 Hauteur réglable avec dispositif de levage  
 Selon norme EN 124  
 Selon norme VSS 640 366  
 Inscription spéciale sur demande  
**Spécification**  
 Classe E600 = N496  
 Classe F900 = N499  
**Pose:** Hauteur réglable en continu dans  
 une plage de 60 mm.  
 Fonte et cadre béton solidaire

**Abmessungen / Gewicht**

**Grandeurs / Poids**

Varianten:	N490B	N490B-130	N496B	N499B
Rahmen L	600	600	600	600
R1	1050	1300	1050	1050
H	200	200	200	200
Deckel D	690	690	690	690
Gewicht kg	320	480	320	320

**Figur N636**



**Strassenroste NIVO**

Klasse D400

Nennweite 600 mm

**Ausführung / Eigenschaften**

- Geschlitzt
- Mit Neopren-Einlage
- Flach
- Drehsicherung
- Höhenverstellbar mit Ziehgerät
- Gemäss Norm EN 124
- Gemäss VSS-Norm SN 640 366

**Einbau:** Höhe bis 60mm verstellbar.

Lieferung mit Betonsockel

**Grilles de route NIVO**

Classe D400

Diamètre chambre 600 mm

**Modèle / Caractéristiques:**

- Avec fentes
- Avec joint néoprène
- Plane
- Antirotation
- Hauteur réglable avec dispositif de levage
- Selon norme EN 124
- Selon norme VSS 640 366

**Pose:** Hauteur réglable en continu dans une plage de 60 mm.

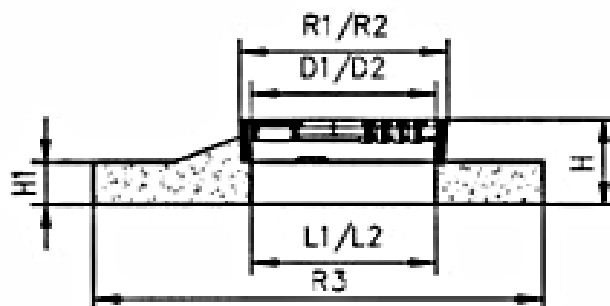
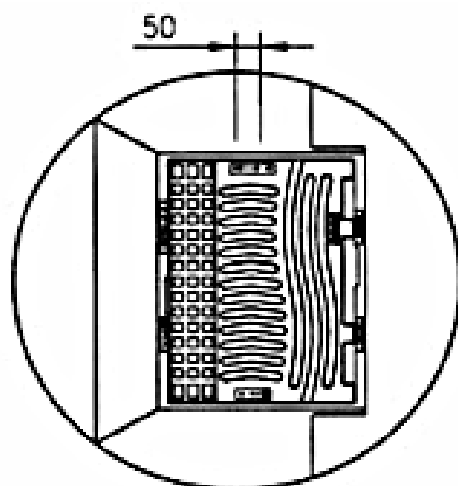
Fonte et cadre béton solidaire

**Abmessungen / Gewicht**

**Grandeurs / Poids**

Varianten:		N636	N636-130
Rahmen	L	600	600
	R1	1050	1300
	H	200	200
Deckel	D	690	690
Einlauf	cm <sup>2</sup>	1120	1120
Gewicht	kg	290	450

**Figur N610S50**



**Strassenroste NIVO**

Klasse C250

Nennweite 450/360 mm

**Ausführung / Eigenschaften**

Mit Neopren-Einlage

Flach

Selbstarmetlierung

Höhenverstellbar mit Ziehgerät

Gemäss Norm EN 124

Gemäss VSS-Norm 640 366

Sicherheit für Zweiradverkehr

**Einbau:** Höhe bis 60mm verstellbar.

Lieferung mit Betonsockel

Einbau mit Hilfsdeckel

NHDN 680/690

**Grilles de route NIVO**

Classe C250

Dimensions chambre 450/360 mm

**Modèle / Caractéristiques:**

Avec joint néoprène

Plane

Autoblocante

Hauteur réglable avec dispositif de levage

Salon norme EN 124

Salon norme VSS 640 366

Sécurité pour la circulation des deux-roues

**Pose:** Hauteur réglable en continu dans une plage de 60 mm.

Fonte et cadre béton solidaire

Pose avec couvercle de protection

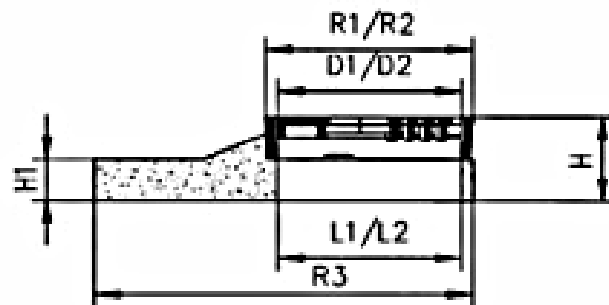
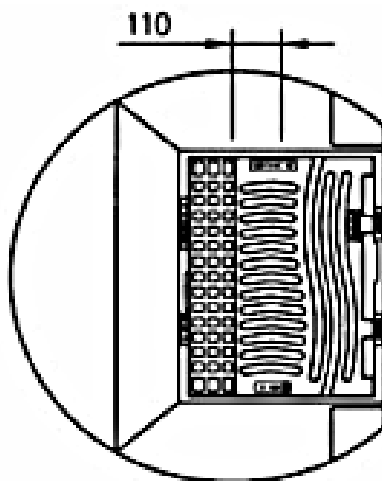
NHDN 680/690

**Abmessungen / Gewicht**

**Grandeurs / Poids**

Varianten:		N610S50
Rahmen	L1/L2	450/360
	R1/R2	550/415
	H / H1	210/100
	R3	900
Deckel	D1/D2	520/370
Einlauf	cm <sup>2</sup>	600
Gewicht	kg	187

**Figur N610S60**



**Strassenroste NIVO**

Klasse C250

**Nennweite 450/360 mm**

**Ausführung / Eigenschaften**

Mit Neopren-Einlage

Flach

Selbstarretierung

Höhenverstellbar mit Ziehgerät

Gemäss Norm EN 124

Gemäss VSS-Norm 640 366

Sicherheit für Zweiradverkehr

**Einbau:** Höhe bis 60mm verstellbar.

Lieferung mit Betonsockel

Einbau mit Hilfsdeckel

NHDN 680/690

**Grilles de route NIVO**

Classe C250

**Dimensions chambre 450/360 mm**

**Modèle / Caractéristiques:**

Avec joint néoprène

Plane

Autoblocante

Hauteur réglable avec dispositif de levage

Selon norme EN 124

Selon norme VSS 640 366

Sécurité pour la circulation des deux-roues

**Pose:** Hauteur réglable en continu dans une plage de 60 mm.

Fonte et cadre béton solidaire

Pose avec couvercle de protection

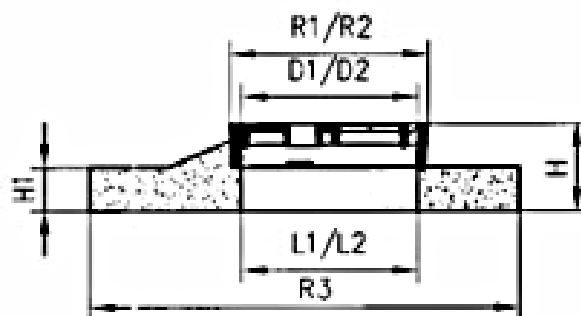
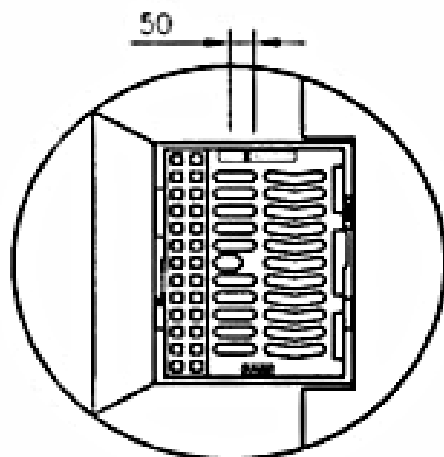
NHDN 680/690

**Abmessungen / Gewicht**

**Grandeurs / Poids**

Varianten:		N610S60
Rahmen	L1/L2	450/360
	R1/R2	550/415
	R3	790/900
	H	210
	H1	100
Deckel	D1/D2	520/370
Einlauf	cm <sup>2</sup>	600
Gewicht	kg	171

**Figur N620S50**



**Strassenroste NIVO**

Klasse C250

Nennweite 450/360 mm

**Ausführung / Eigenschaften**

Mit Neopren-Einlage

Flach

Höhenverstellbar mit Ziehgerät

Gemäss Norm EN 124

Gemäss VSS-Norm 640 386

Schlitze quer zur Fahrbahn

Sicherheit für Zweiradverkehr

**Einbau:** Höhe bis 60mm verstellbar.

Lieferung mit Betonsockel

**Grilles de route NIVO**

Classe C250

Dimensions chambre 450/360 mm

**Modèle / Caractéristiques:**

Avec joint néoprène

Plane

Hauteur réglable avec dispositif de levage

Selon norme EN 124

Selon norme VSS 640 386

Fentes transversales

Sécurité pour la circulation des deux-roues

**Pose:** Hauteur réglable en continu dans une plage de 60 mm.

Fonte et cadre béton solidaire

**Abmessungen / Gewicht**

Varianten: N620S50

Rahmen L1/L2 450/360

R1/R2 550/415

H / H1 210/100

R3 900

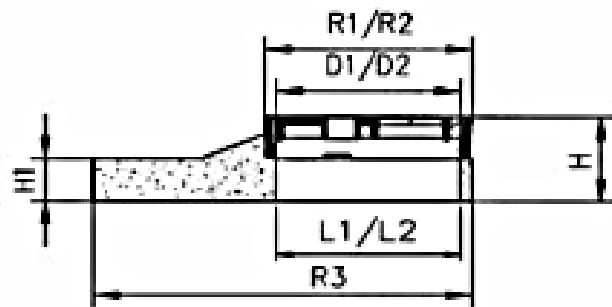
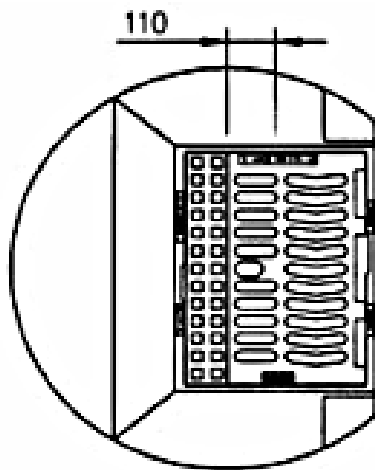
Deckel D1/D2 520/370

Einlauf cm<sup>2</sup> 632

Gewicht kg 187

**Grandeurs / Poids**

**Figur N620S60**



**Strassenroste NIVO**

Klasse C250

**Nennweite 450/360 mm**

**Ausführung / Eigenschaften**

- Mit Neopren-Einlage
- Flach
- Höhenverstellbar mit Ziehgerät
- Gemäss Norm EN 124
- Gemäss VSS-Norm 640 366
- Schlitze quer zur Fahrbahn
- Sicherheit für Zweiradverkehr

**Einbau:** Höhe bis 60mm verstellbar.

Lieferung mit Betonsockel

**Grilles de route NIVO**

Classe C250

**Dimensions chambre 450/360 mm**

**Modèle / Caractéristiques:**

- Avec joint néoprène
- Plane
- Hauteur réglable avec dispositif de lavage
- Selon norme EN 124
- Selon norme VSS 640 366
- Fentes transversales
- Sécurité pour la circulation des deux-roues

**Pose:** Hauteur réglable en continu dans une

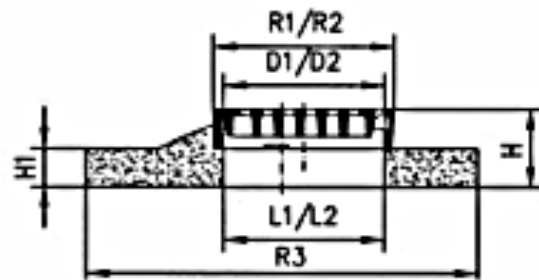
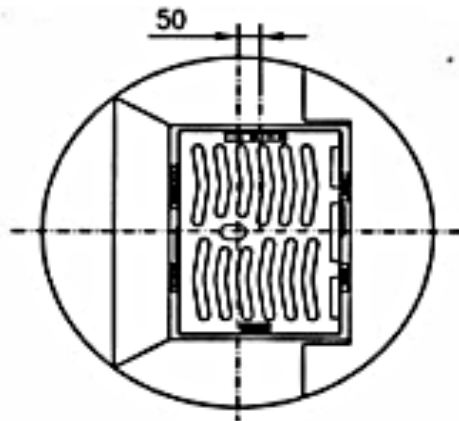
plage de 60 mm.  
Fonte et cadre béton solidaire

**Abmessungen / Gewicht**

**Grandeurs / Poids**

Varianten:		N620S60
Rahmen	L1/L2	450/360
	R1/R2	550/415
	R3	790/900
	H	210
	H1	100
Deckel	D1/D2	520/370
Einlauf	cm <sup>2</sup>	632
Gewicht	kg	171

**Figur N640S50**



**Strassenroste NIVO**

Klasse C250

**Nennweite 450/360 mm**

**Ausführung / Eigenschaften**

Mit Neopren-Einlage

Flach

Höhenverstellbar mit Ziehgerät

Gemäss Norm EN 124

Gemäss VSS-Norm 640 366

**Einbau:** Höhe bis 60mm verstellbar.

Lieferung mit Betonsockel

**Grilles de route NIVO**

Classe C250

**Dimensions chambre 450/360 mm**

**Modèle / Caractéristiques:**

Avec joint néoprène

Plane

Hauteur réglable avec dispositif de levage

Selon norme EN 124

Selon norme VSS 640 366

**Pose:** Hauteur réglable en continu dans une plage de 60 mm.

Fonte et cadre béton solidaire

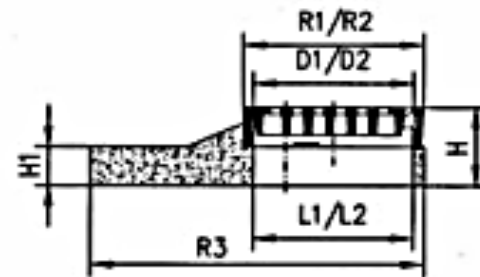
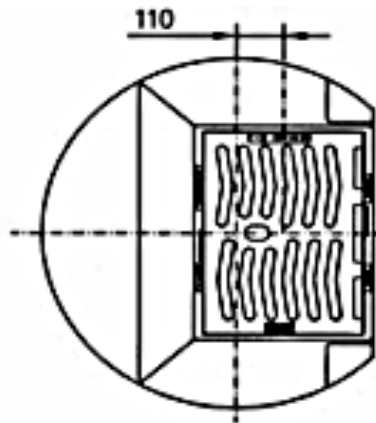
**Abmessungen / Gewicht**

**Grandeurs / Poids**

<b>Varianten:</b>	<b>N640S50</b>	
<b>Rahmen</b>	L1/L2	450/360
	R1/R2	550/415
	H / H1	210/100
	R3	900
<b>Deckel</b>	D1/D2	520/370
<b>Einlauf</b>	cm <sup>2</sup>	650
<b>Gewicht</b>	kg	202



**Figur N640S60**



**Strassenroste NIVO**

Klasse C250

**Nennweite 450/360 mm**

**Ausführung / Eigenschaften**

Mit Neopren-Einlage  
 Flach  
 Höhenverstellbar mit Ziehgerät  
 Gemäss Norm EN 124  
 Gemäss VSS-Norm 640 366

**Grilles de route NIVO**

Classe C250

**Dimensions chambre 450/360 mm**

**Modèle / Caractéristiques:**

Avec joint néoprène  
 Plane  
 Hauteur réglable avec dispositif de levage  
 Selon norme EN 124  
 Selon norme VSS 640 366

**Einbau:** Höhe bis 60mm verstellbar.

Lieferung mit Betonsockel

**Pose:** Hauteur réglable en continu dans une plage de 60 mm.

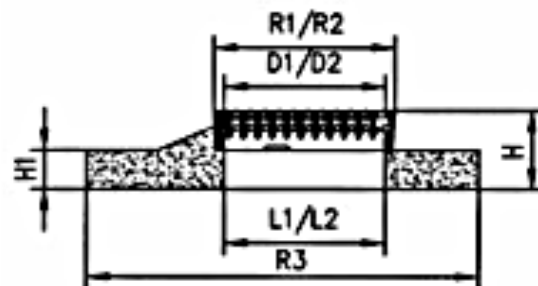
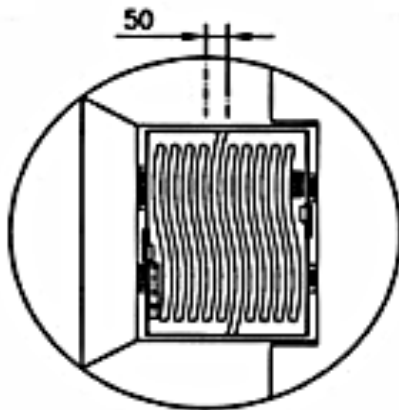
Fonte et cadre béton solidaire

**Abmessungen / Gewicht**

**Grandeurs / Poids**

Varianten:	N640S60	
Rahmen	L1/L2	450/360
	R1/R2	550/415
	R3	790/900
	H	210
	H1	100
Deckel	D1/D2	520/370
Einlauf	cm <sup>2</sup>	650
Gewicht	kg	186

**Figur N680S50**



**Strassenroste NIVO**

Klasse D400

**Nennweite 450/360 mm**

**Ausführung / Eigenschaften**

Mit Neopren-Einlage

Flach

Höhenverstellbar mit Ziehgerät

Federklemmrost für Selbstarretierung

Gemäss Norm EN 124

Gemäss VSS-Norm 640 366

**Einbau:** Höhe bis 60mm verstellbar.

Lieferung mit Betonsockel

Einbau mit Hilfsdeckel

NHDN 680/690

**Grilles de route NIVO**

Classe D400

**Dimensions chambre 450/360 mm**

**Modèle / Caractéristiques:**

Avec joint néoprène

Plane

Hauteur réglable avec dispositif de levage

Autoblocante

Selon norme EN 124

Selon norme VSS 640 366

**Pose:** Hauteur réglable en continu dans une plage de 60 mm.

Fonte et cadre béton solidaire

Pose avec couvercle de protection

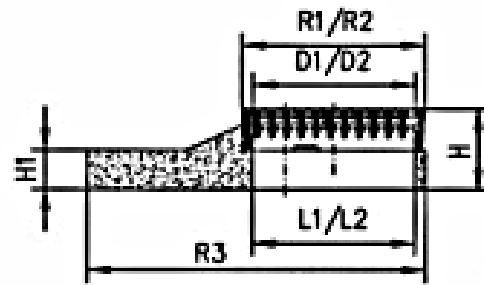
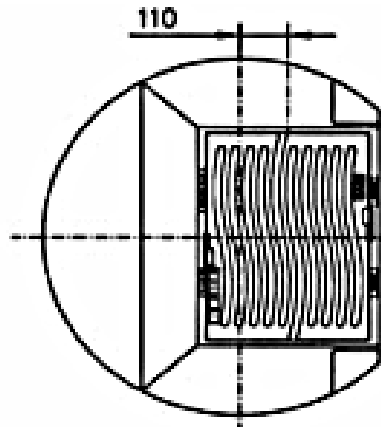
NHDN 680/690

**Abmessungen / Gewicht**

**Grandeurs / Poids**

Varianten:		N680S50
Rahmen	L1/L2	450/360
	R1/R2	550/415
	R3	900
	H	210
	H1	100
Deckel	D1/D2	520/370
Einlauf	cm <sup>2</sup>	930
Gewicht	kg	198

**Figur N680S60**



**Strassenroste NIVO**

Klasse D400

Nennweite 450/360 mm

**Ausführung / Eigenschaften**

Mit Neopren-Einlage

Flach

Höhenverstellbar mit Ziehgerät

Federklemmrost für Selbststarretierung

Gemäss Norm EN 124

Gemäss VSS-Norm 640 366

**Einbau:** Höhe bis 60mm verstellbar.

Lieferung mit Betonsockel

Einbau mit Hilfsdeckel

NHDN 680/690

**Grilles de route NIVO**

Classe D400

Dimensions chambre 450/360 mm

**Modèle / Caractéristiques:**

Avec joint néoprène

Plane

Hauteur réglable avec dispositif de levage

Autoblocante

Selon norme EN 124

Selon norme VSS 640 366

**Pose:** Hauteur réglable en continu dans une plage de 60 mm.

Fonte et cadre béton solidaire

Pose avec couvercle de protection

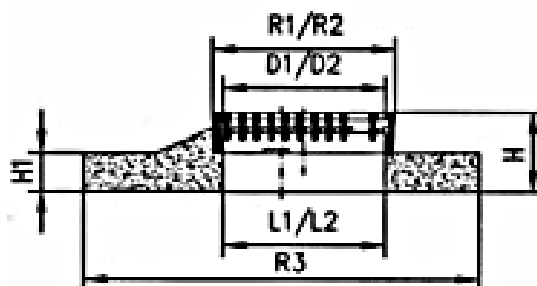
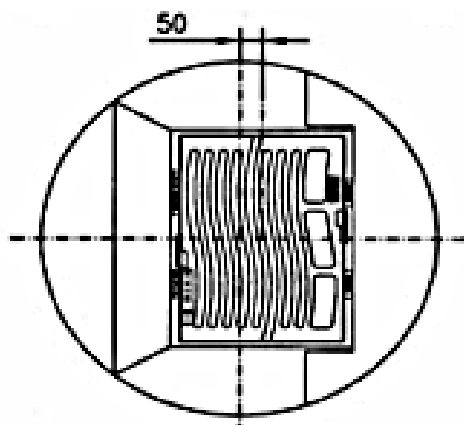
NHDN 680/690

**Abmessungen / Gewicht**

**Grandeurs / Poids**

Varianten:		N680S60
Rahmen	L1/L2	450/360
	R1/R2	550/415
	R3	790/900
	H	210
	H1	100
Deckel	D1/D2	520/370
Einlauf	cm <sup>2</sup>	930
Gewicht	kg	182

**Figur N690S50**



**Strassenroste NIVO**

Klasse D400

**Nennweite 450/360 mm**

**Ausführung / Eigenschaften**

Mit Neopren-Einlage

Flach

Höhenverstellbar mit Ziehgerät

Federklemmrost für Selbstarretierung

Mit breitem Schlitz für Autobahnen

Gemäss Norm EN 124

Gemäss VSS-Norm 640 366

**Einbau:** Höhe bis 60mm verstellbar.

Lieferung mit Betonsockel

Einbau mit Hilfsdeckel

NHDN 680/690

**Grilles de route NIVO**

Classe D400

**Dimensions chambre 450/360 mm**

**Modèle / Caractéristiques:**

Avec joint néoprène

Plane

Hauteur réglable avec dispositif de levage

Autoblocante

Avec grandes fentes pour autoroutes

Selon norme EN 124

Selon norme VSS 640 366

**Pose:** Hauteur réglable en continu dans une plage de 60 mm.

Fonte et cadre béton solidaire

Pose avec couvercle de protection

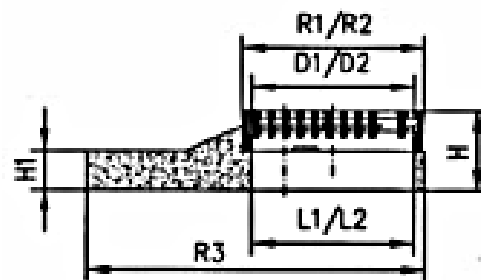
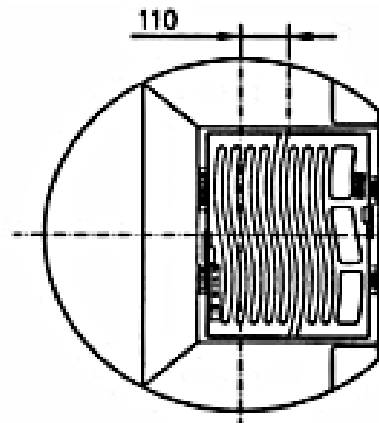
NHDN 680/690

**Abmessungen / Gewicht**

**Grandeurs / Poids**

<b>Varianten:</b>	<b>N690S50</b>	
<b>Rahmen</b>	L1/L2	450/360
	R1/R2	550/415
	R3	900
	H	210
	H1	100
<b>Deckel</b>	D1/D2	520/370
<b>Einlauf</b>	cm <sup>2</sup>	970
<b>Gewicht</b>	kg	198

**Figur N690S60**



**Strassenroste NIVO**

Klasse D400

Nennweite 450/360 mm

**Ausführung / Eigenschaften**

Mit Neopren-Einlage

Flach

Höhenverstellbar mit Ziehgerät

Federklemmrost für Selbstarretierung

Mit breitem Schlitz für Autobahnen

Gemäss Norm EN 124

Gemäss VSS-Norm 640 366

**Einbau:** Höhe bis 60mm verstellbar.

Lieferung mit Betonsockel

Einbau mit Hilfsdeckel

NHDN 680/690

**Grilles de route NIVO**

Classe D400

Dimensions chambre 450/360 mm

**Modèle / Caractéristiques:**

Avec joint néoprène

Plane

Hauteur réglable avec dispositif de levage

Autoblocante

Avec grandes fentes pour autoroutes

Selon norme EN 124

Selon norme VSS 640 366

**Pose:** Hauteur réglable en continu dans une plage de 60 mm.

Fonte et cadre béton solidaire

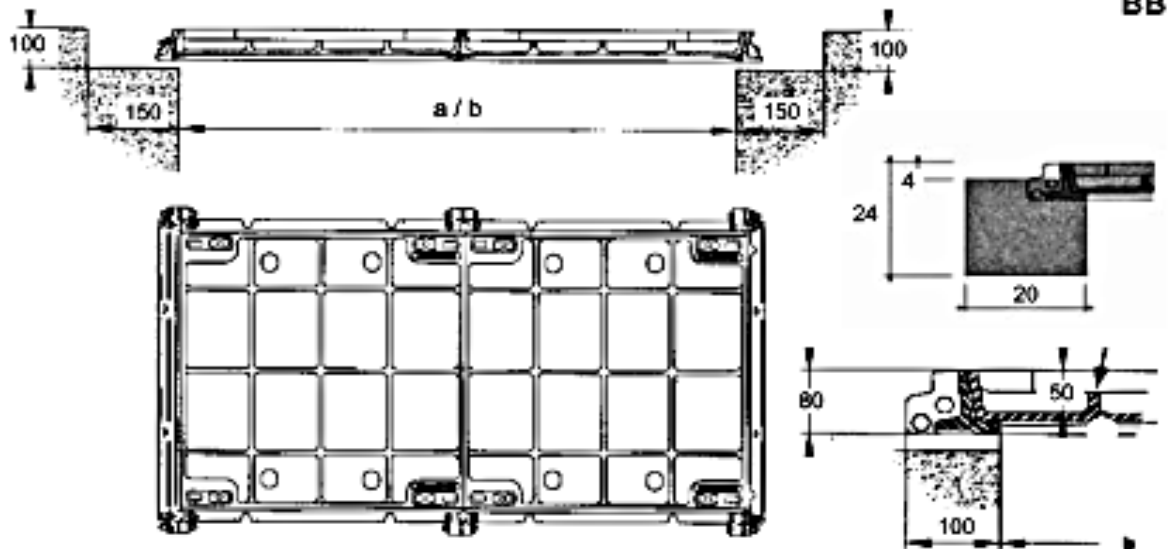
Pose avec couvercle de protection

NHDN 680/690

**Abmessungen / Gewicht**

**Grandeurs / Poids**

Varianten:		N690S60
Rahmen	L1/L2	450/360
	R1/R2	550/415
	R3	790/900
	H	210
	H1	100
Deckel	D1/D2	520/370
Einlauf	cm <sup>2</sup>	970
Gewicht	kg	182



**Klasse B125**  
Prüflast 125 kN  
EN 124

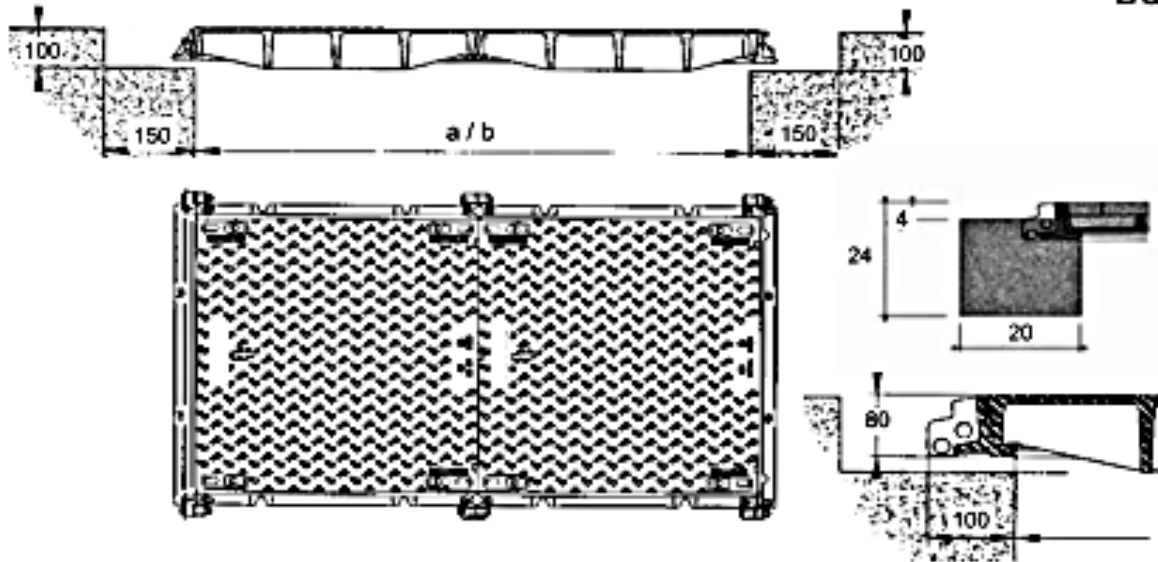
**Ausführung / Eigenschaften**  
Guss - Beton - Abdeckung  
Gussrahmen  
Auflageflächen bearbeitet

**Spezifikationen**  
Deckel mit Füllung = B  
Deckel verschraubt = V  
Rahmen mit Betonsockel = S

		Lichte Längen (a)																
		45	50	60	75	90	92	100	102	107	122	137	139	152	154	167	182	184
Lichte Breiten (b)	30				x									x				
	45	x		x		x	x			x	x		x	x	x		x	x
	50							x										
	60			x	x	x					x	x		x		x	x	x
	75			x	x						x	x		x				x
	90			x	x						x	x		x				x
	100		x						x						x			

		Lichte Längen (a)								
		199	206	214	229	244	258	259	274	310
Lichte Breiten (b)	30				x					
	45			x		x			x	
	50									
	60	x		x	x	x		x	x	
	75	x		x	x					
	90	x		x	x					
	100		x				x		x	

Details und weitere Abmessungen siehe Spezialkatalog Flächenabdeckungen



**Klasse B125**  
Prüflast 125 kN  
EN 124

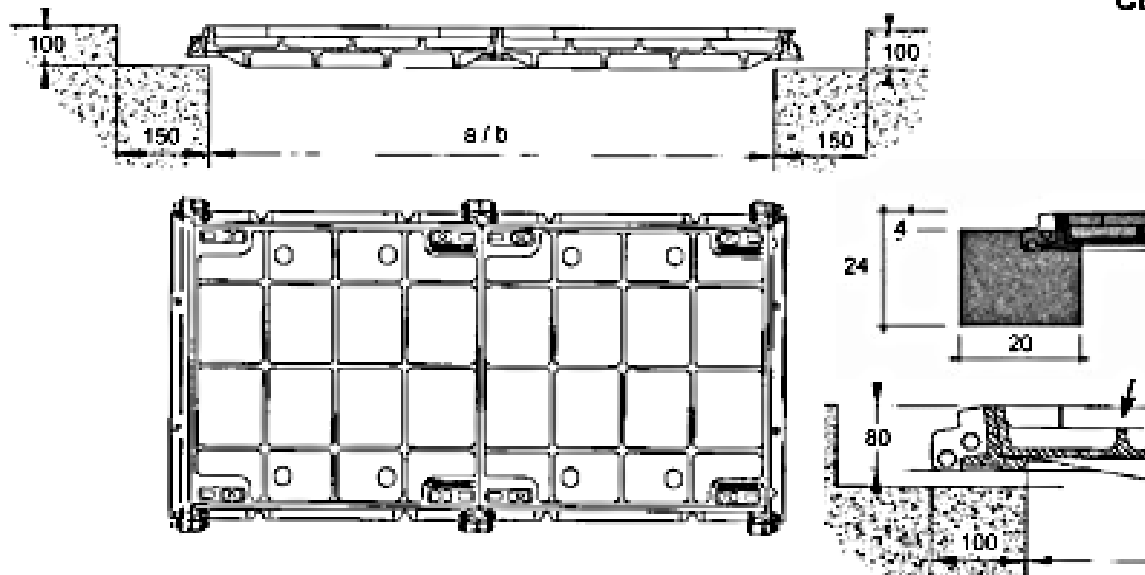
**Ausführung / Eigenschaften**  
Guss - Abdeckung  
Gussrahmen  
Auflageflächen bearbeitet

**Spezifikationen**  
Deckel verschraubt = V  
Rahmen mit Betonsockel = S

		Lichte Längen (a)																	
		30	45	60	62	75	90	92	94	122	137	139	152	167	182	184	199	214	229
Lichte Breiten (b)	30	x			x				x										
	45		x					x				x							
	60			x		x				x			x			x			x
	75					x							x						x
	90			x		x	x			x	x		x	x	x	x	x	x	x

		Lichte Längen (a)																	
		244	259	274															
Lichte Breiten (b)	30																		
	45																		
	60																		
	75																		
	90	x	x	x															

**Details und weitere Abmessungen siehe Spezialkatalog Flächenabdeckungen**



**Klasse C250**  
 Prüflast 250 kN  
 EN 124

**Ausführung / Eigenschaften**  
 Guss - Beton - Abdeckung  
 Gussrahmen  
 Auflageflächen bearbeitet

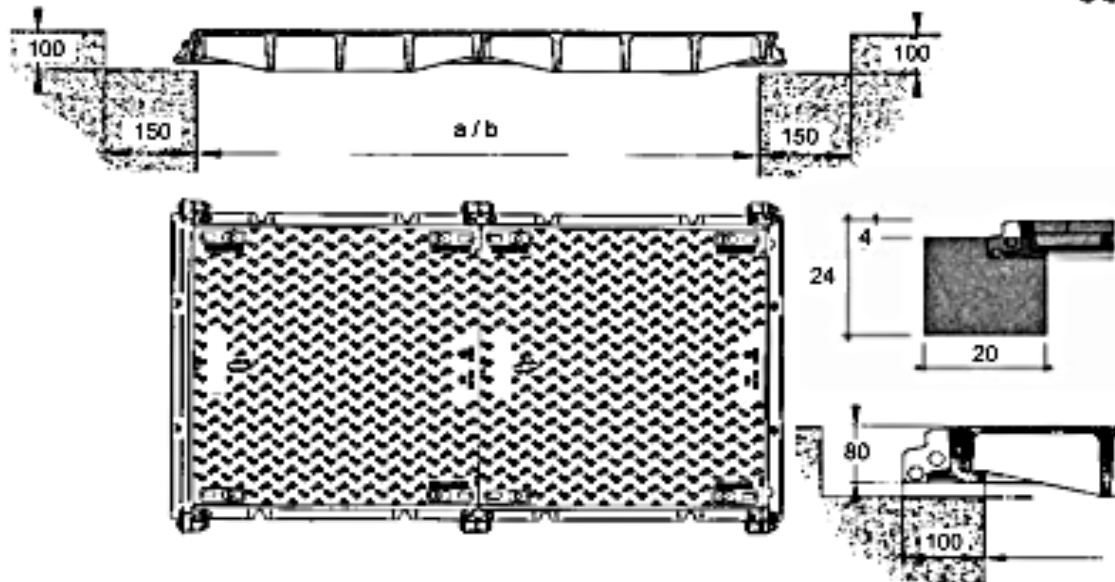
**Spezifikationen**  
 Deckel mit Füllung = B  
 Deckel verschraubt = V  
 Rahmen mit Betonsockel = S

		Lichte Längen (a)															
		45	50	60	75	90	92	102	107	122	137	139	152	154	167	182	184
Lichte Breiten (b)	30				X								X				
	45	X		X		X	X		X	X		X	X	X		X	X
	60			X	X	X				X	X		X		X	X	X
	75			X	X					X	X		X				X
	90			X	X					X	X		X				X
	100		X					X						X			
	120				X									X			

		Lichte Längen (a)									
		199	206	214	229	244	258	259	274	310	
Lichte Breiten (b)	30				X						
	45			X		X			X		
	60	X		X	X	X		X	X		
	75	X		X	X						
	90	X		X	X						
	100		X				X		X		
	120				X						

**Details und weitere Abmessungen siehe Spezialkatalog Flächenabdeckungen**





**Klasse C250**  
 Prüflast 250 kN  
 EN 124

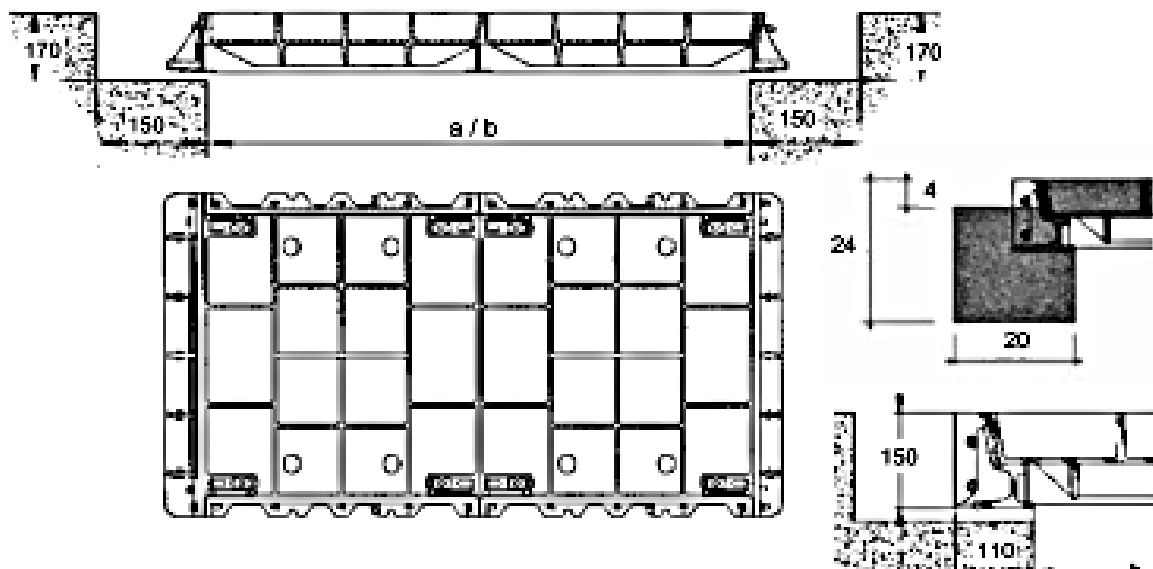
**Ausführung / Eigenschaften**  
 Guss - Abdeckung  
 Gussrahmen  
 Auflageflächen bearbeitet

**Spezifikationen**  
 Deckel verschraubt = V  
 Rahmen mit Betonsockel = S

		Lichte Längen (a)																	
		30	45	60	62	75	90	92	94	122	137	139	152	157	182	184	199	214	229
Lichte Breiten (b)	30	x			x				x										
	45		x					x			x								
	60			x						x						x			
	75					x							x						x
	90			x		x	x			x	x		x	x	x	x	x	x	x

		Lichte Längen (a)																	
		244	259	274															
Lichte Breiten (b)	30																		
	45																		
	60																		
	75																		
	90	x	x	x															

**Details und weitere Abmessungen siehe Spezialkatalog Flächenabdeckungen**



**Klasse D400**  
**Prüflast 400 kN**  
**EN 124**

**Ausführung / Eigenschaften**  
 Guss - Beton - Deckel  
 Gussrahmen  
 Auflageflächen bearbeitet

**Spezifikationen**  
 Deckel mit Füllung = B  
 Deckel verschraubt = V  
 Rahmen mit Betonsockel = S

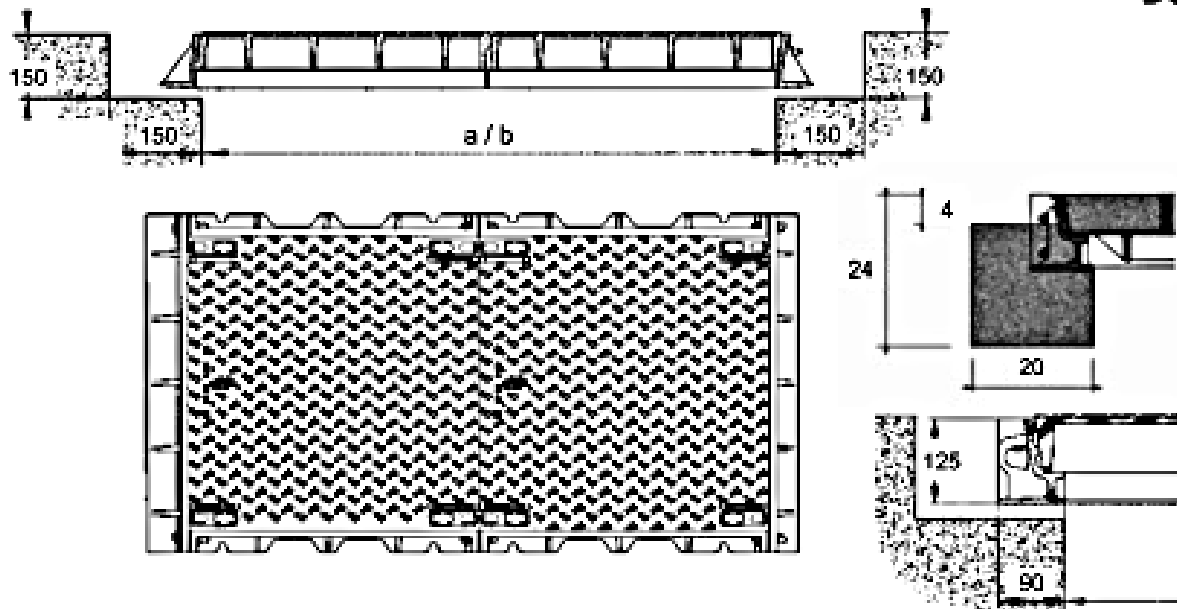
		Lichte Längen (a)																	
		50	60	75	90	102	122	137	145	152	154	184	199	208	214	229	258	274	310
Lichte Breiten (b)	45																		
	60		x	x			x	x		x		x	x		x	x			
	75		x				x	x				x	x		x				
	90		x	x			x	x		x		x	x		x	x			
	100	x				x					x				x			x	x

**Ausführung mit Rahmenhöhe 125 bzw. 100 mm = DCB**

Die Masse für die Aussparungen ( siehe Skizzen oben ) können entsprechend reduziert werden.

		Lichte Längen (a)														
		75	80	90	102	152	154	182	182	208	229	244	258	274	310	
Lichte Breiten (b)	75	x				x					x					Rahmenhöhe 125mm
	80		x					x				x				Rahmenhöhe 125mm
	90			x					x					x		Rahmenhöhe 125mm
	100				x		x			x			x		x	Rahmenhöhe 100mm
	120	x				x					x					Rahmenhöhe 125mm

**Details und weitere Abmessungen siehe Spezialkatalog Flächenabdeckungen**



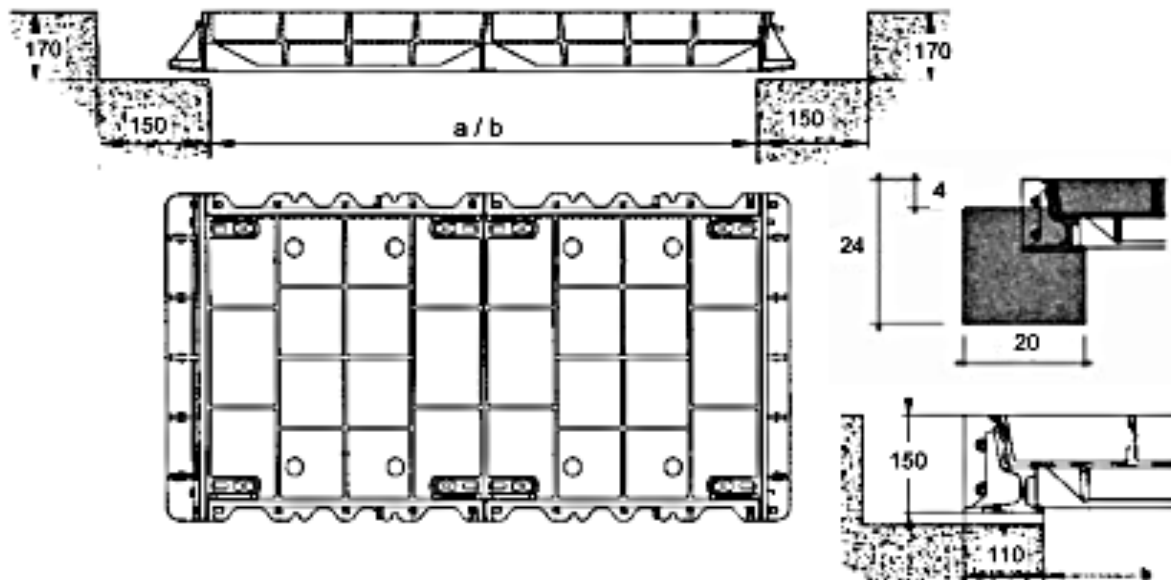
**Klasse D400**  
 Prüflast 400 kN  
 EN 124

**Ausführung / Eigenschaften**  
 Guss - Deckel  
 Gussrahmen  
 Auflageflächen bearbeitet

**Spezifikationen**  
 Deckel verschraubt = V  
 Rahmen mit Betonsockel = S

		Lichte Längen (a)																	
		45	60	75	80	90	92	100	122	139	152	162	184	202	214	229	244	274	304
Lichte Breiten (b)	45	x					x			x									
	60		x						x				x						
	75			x							x					x			
	80				x							x						x	
	90		x			x			x		x		x		x		x	x	
	100								x						x				

**Details und weitere Abmessungen siehe Spezialkatalog Flächenabdeckungen**



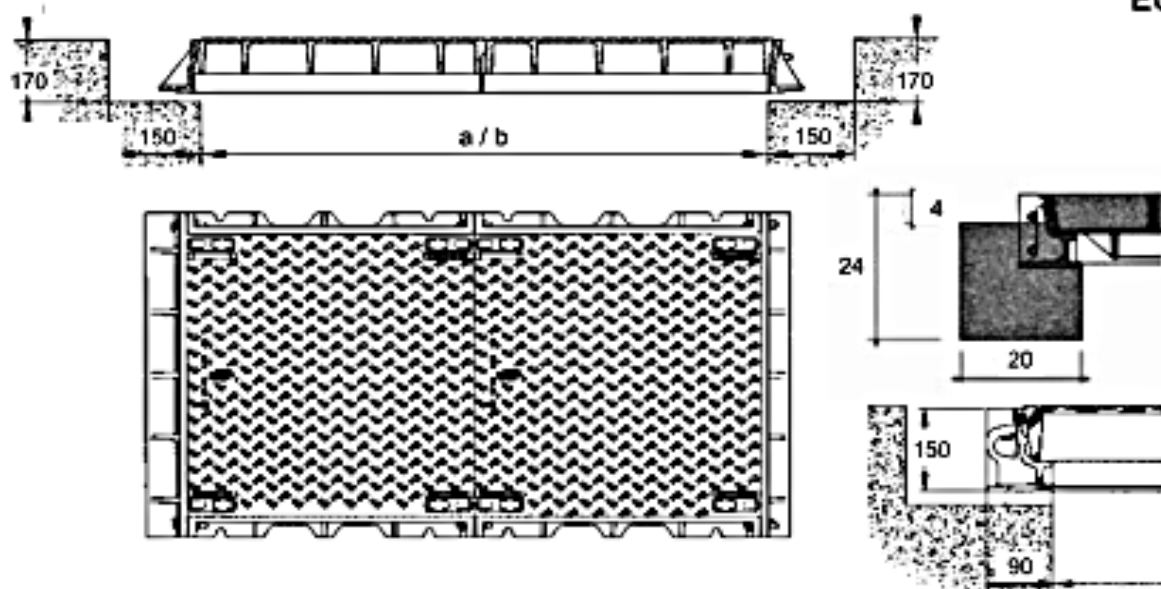
**Klasse E600**  
 Prüflast 600 kN  
 EN 124

**Ausführung / Eigenschaften**  
 Guss - Beton - Deckel  
 Gussrahmen  
 Auflageflächen bearbeitet

**Spezifikationen**  
 Deckel mit Füllung = B  
 Deckel verschraubt = V  
 Rahmen mit Betonsockel = S

		Lichte Längen (a)																		
		50	60	75	90	102	122	137	145	152	154	184	199	206	214	229	258	274	310	
Lichte Breiten (b)	45																			
	60		x	x			x	x		x		x	x		x	x				
	75		x	x			x	x		x		x	x		x	x				
	90		x	x			x	x		x		x	x		x	x				
	100	x				x					x			x			x		x	

**Details und weitere Abmessungen siehe Spezialkatalog Flächenabdeckungen**



**Klasse E600**  
 Prüflast 600 kN  
 EN 124




**Ausführung / Eigenschaften**  
 Guss - Deckel  
 Gussrahmen  
 Auflageflächen bearbeitet

**Spezifikationen**  
 Deckel verschraubt = V  
 Rahmen mit Betonsockel = S

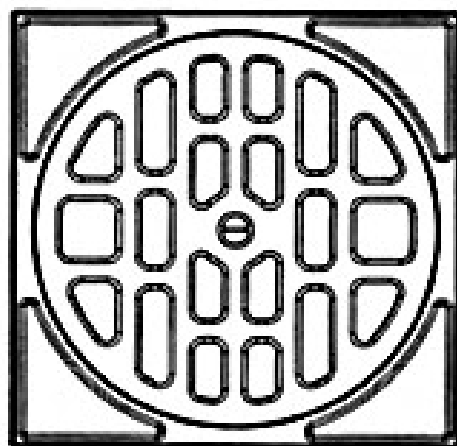
		Lichte Längen (a)																	
		60	75	90	92	102	122	137	152	154	167	184	199	206	214	229	258	274	310
Lichte Breiten (b)	60	x	x				x	x	x			x	x		x	x			
	75	x	x				x	x	x			x	x		x	x			
	90	x	x	x			x	x	x		x	x	x		x	x		x	
	100					x				x				x			x		x

**Details und weitere Abmessungen siehe Spezialkatalog Flächenabdeckungen**

**Aushebergeräte / Schlüssel**

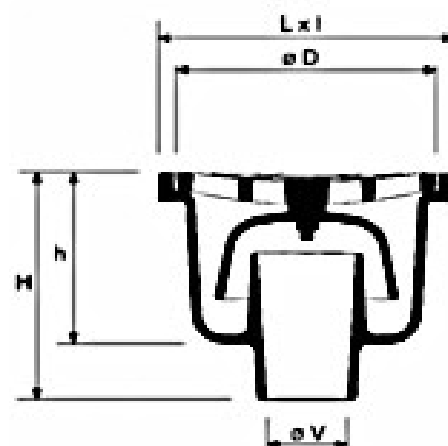
	Artikel	Bezeichnung	Kg. / Stk.
	9115	EM - Schlüssel Paar	4.5 Kg.
	ROBOR	Schachtöffner 1 Stück	5.0 Kg.
	AW-6020	Schachtdeckelheber BGS Tandem	20.0 Kg.

**Figur 800B**



**Guss - Bodenabläufe**

Radlast 1t



**Siphons - cloches fonte**

Pression de roue 1t

**Ausführung / Eigenschaften**

Quadratisch  
Geruchsverschluss

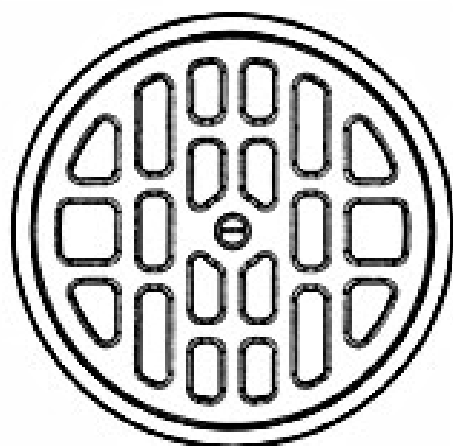
**Modèle / Caractéristiques:**

Carré  
Indodore

**Abmessungen / Gewicht**

**Grandeurs / Poids**

Varianten:	800-0B	800-1B	800-2B	800-3	800-4
L x l	145x145	165x165	185x185	245x245	295x295
D	111	127	166	200	245
V	33	40	50	75	90
H	115	120	145	150	175
h	90	90	110	175	140
PVC / PE Rohr	NW 100	NW 125	NW 160	-	-
Schluckvermögen	50 L/min.	50 L/min.	65 L/min.	-	-
Gewicht kg	3	4	7	10.5	19



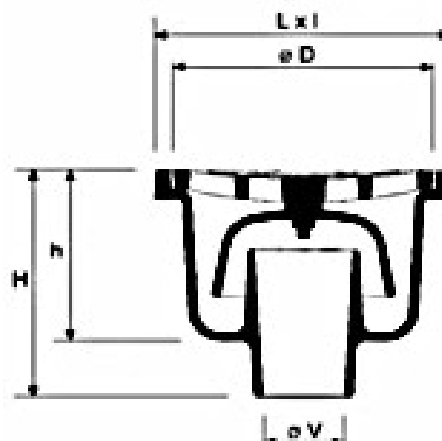
**Guss - Bodenabläufe**

Radlast 1t

**Ausführung / Eigenschaften**

Rund  
Geruchsverschluss

**Figur 805B**



**Siphons - cloches fonte**

Pression de roue 1t

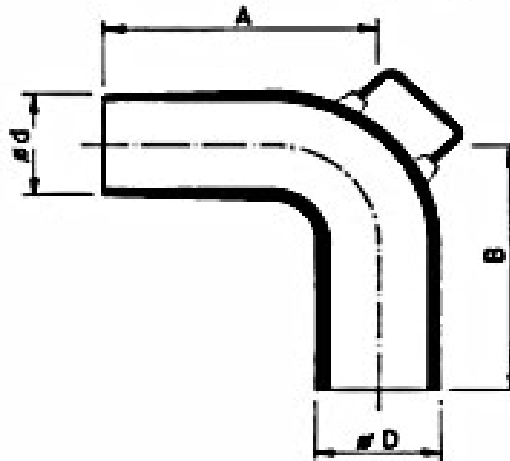
**Modèle / Caractéristiques:**

Rond  
Indodore

Abmessungen / Gewicht		Grandeurs / Poids			
Varianten:	805-0B	805-1B	805-2B	805-3	
L	128	145	185	275	
D	111	127	166	235	
V	33	40	50	80	
H	115	120	145	200	
h	90	90	110	150	
PVC / PE Rohr	NW 100	NW 125	NW 160	-	
Schluckvermögen	40 L/min.	50 L/min.	65 L/min.	90 L/min.	
Gewicht kg	2.5	4	5	17.5	



**Figur 900 + 950**



**Guss Tauchbögen**

**Coudes plongeurs**

**Nennweite 100 - 200 mm**

**Diamètre chambre 100 - 200 mm**

**Ausführung / Eigenschaften**  
Handgriff

**Modèle / Caractéristiques:**  
Poignée

**Ausführung**  
Art. Nr. 950-08/10/12/18  
Ausführung einseitig für Anschluss PVC,  
andere Seite für Anschluss PP.

**Modèle**  
Art. No 950-08/10/12/18  
Un côté pour jonction PVC, autre côté  
pour jonction PP.

**Abmessungen / Gewicht**

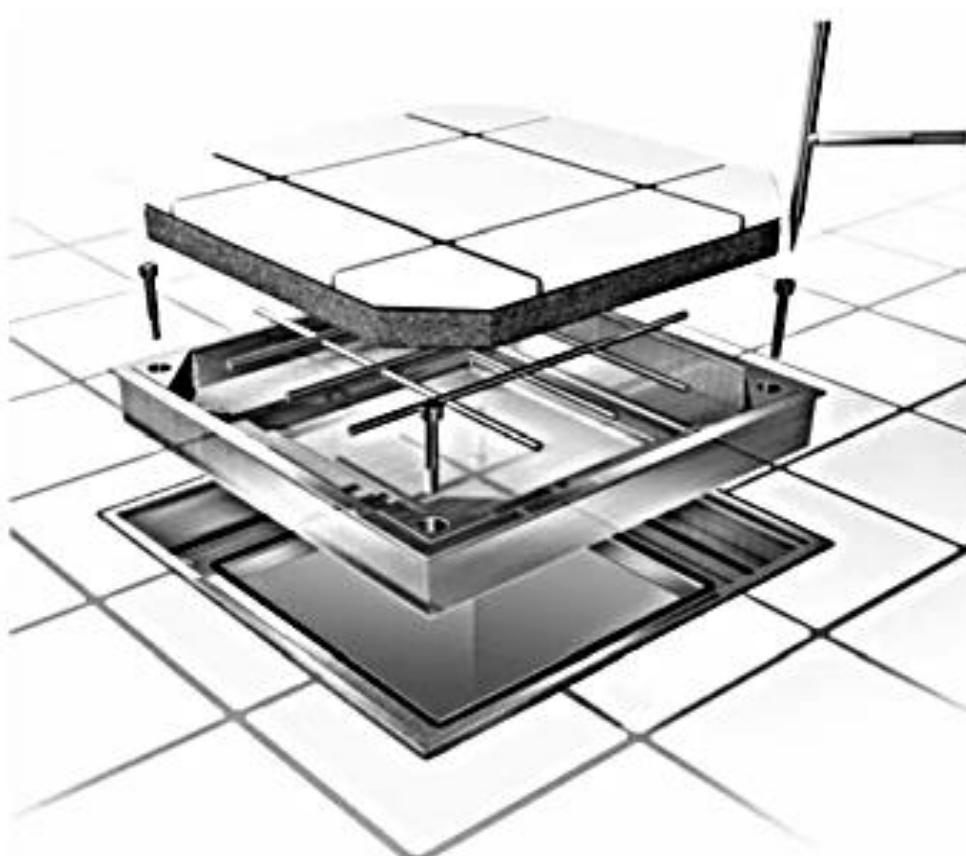
**Grandeurs / Poids**

Varianten:	950-08	950-10	950-12	900-150	950-18
Rohr	100	120	150	180	200
D	94	110	142	180	185
d	92	109	138	165	178
A	230	240	250	305	270
B	230	240	250	280	270
kg	6	8	13	13	20

## **Abdeckungen aus Aluminium für wählbare Oberflächen**

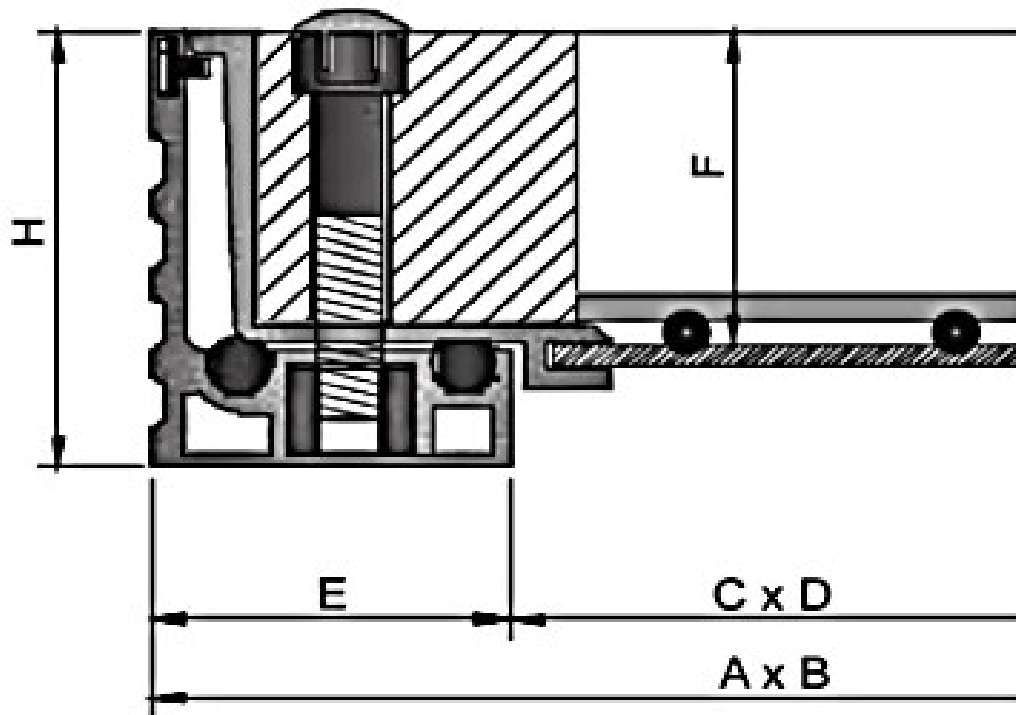
**Materialien:** AlMgSi 0.5 ( legiertes Aluminium )  
Armierungsnetz  
Wasser- und oelbeständige Dichtung

**Belastbarkeit:** je nach Ausführung bis 50 kN



Die Abdeckung ist tagwasser- und geruchdicht.  
Einsetzbar im Innen- und Aussenbereich.

Die Oberfläche kann mit unterschiedlichen Materialien ausgeführt werden wie:  
Platten, Marmor, PVC Bodenbeläge, Betonfüllungen, usw.



**Bruchlast**  
50 kN

**Ausführung / Eigenschaften**  
Aluminium - Abdeckung  
4-fach verschraubt

**Spezifikationen**  
pro Abdeckung werden  
4 Schlüssel mitgeliefert

**Abmessungen**

Bezeichnung	Ausführung	CxD	AxB	H	E	F	Kg
DC60P-3030V	1-teilig	300x300	390x390	60	45	45	5.0
DC60P-4040V	1-teilig	400x400	490x490	60	45	45	7.5
DC60P-5050V	1-teilig	500x500	590x590	60	45	45	9.0
DC60P-6060V	1-teilig	600x600	690x690	60	45	45	12.0
DC60P-8080V	1-teilig	800x800	890x890	60	45	45	14.0
DC60P-8080V	1-teilig	800x800	890x890	60	45	45	17.0

Andere Masse auf Anfrage.

**5-800**

**Vierkant - Schlüssel**

Vierkant - Schlüssel aus Guss, 13 mm.

Passend zu Figuren;

131, 135, 136, 318, 319, 312




**4-9400**

**Allzweckschlüssel**

Vierkant - Schlüssel aus Guss, 17mm.

Passend zu Figuren;

184V, 192, 193, 194, 2124, 2126, 2132,  
2152



**9141-OTC**

**Spezialschlüssel**

Spezial - Schlüssel aus Guss.

Passend zu Figuren;

1500-60V, 1510-60V, 1550-60V,  
1560-60V



## KIO Schachtabdeckungen Kunststoff / Composit

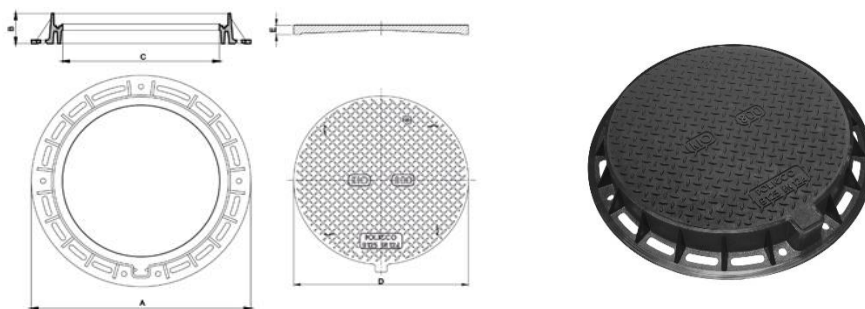
Die R&S Abteilung der Polieco Group präsentiert: KIO die Schachtabdeckung aus KINEXT, welche den Strassenbau- und Strassenplanungsmarkt revolutionieren wird. KINEXT ist das einzigartige Verbundmaterial, das mit einem exklusiven Produktionsverfahren, patentiert durch Polieco produziert wird.

Polieco wurde mit dem Premio Imresa Ambiente (Wirtschaftspreis der Umwelt) für das Projekt KIO, die KINEXT Schachtabdeckung ausgezeichnet, der die nachhaltige Entwicklung, Achtung der Umwelt und soziale Verantwortung verbessern hilft.

KIO ist zertifiziert nach EN 124 (1994) durch ICMQ. Zertifizierungsinhalt: Abdeckungs- und Schliess-elemente für Gebiete, die von Fussgängern und Fahrzeugen benutzt werden.

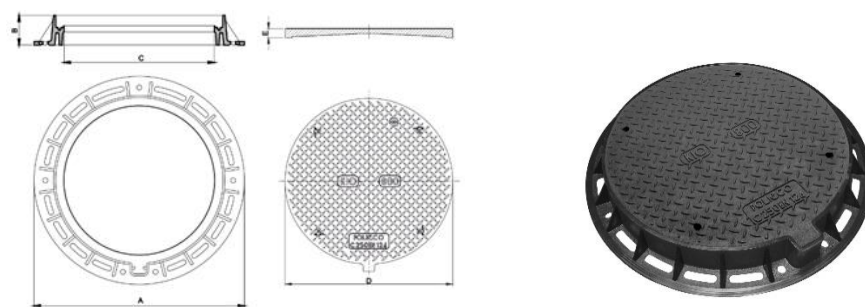
Für technische Auskünfte und Vorführungen stehen wir Ihnen gerne zur Verfügung.

### KIO 800 B125



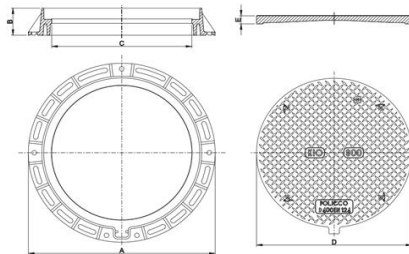
Kond.-Gr.	A OD (Rahm.) mm	B (ges.Höhe) mm	C ID mm	D OD (Deckel) mm	E (Dicke Deckel) mm	Gewicht kg / Stück	Brutto-Preis CHF / Stück
20,01,01	800	100	600	665	29	17,5	395,00

### KIO 800 C250



Kond.-Gr.	A OD (Rahm.) mm	B (ges.Höhe) mm	C ID mm	D OD (Deckel) mm	E (Dicke Deckel) mm	Gewicht kg / Stück	Brutto-Preis CHF / Stück
20,01,01	800	107	600	665	36	21,5	425,00

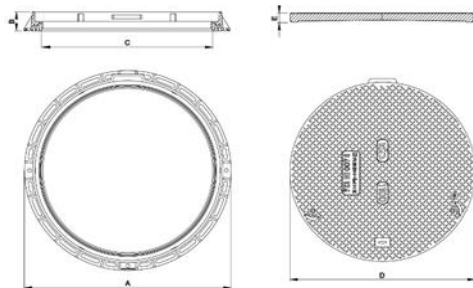
### KIO 800 D400



Kond.-Gr.	A OD (Rahm.) mm	B (ges.Höhe) mm	C ID mm	D OD (Deckel) mm	E (Dicke Deckel) mm	Gewicht kg / Stück	Brutto-Preis CHF / Stück
20,01,01	800	116	600	665	45	28,5	690,00

*inkl. rostfreiem Verschluss und Dichtung*

### KIO 1100 D400



Kond.-Gr.	A OD (Rahm.) mm	B (ges.Höhe) mm	C ID mm	D OD (Deckel) mm	E (Dicke Deckel) mm	Gewicht kg / Stück	Brutto-Preis CHF / Stück
20,01,01	1100	100	905	985	66	58,0	2 100,00

*inkl. rostfreiem Verschluss und Dichtung*

## Allgemeine Geschäfts-, Verkaufs- und Lieferbedingungen (AGB) der Firma BNK BauSys AG

gültig ab 1. Oktober 2015

### 1. Geltungsbereich

Die Bedingungen gelten für alle Geschäftsbeziehungen zwischen der Firma BNK BauSys AG und ihren Partnern. Abweichende Vereinbarungen gelten nur dann, wenn sie schriftlich vereinbart wurden. Die im Katalog angegebenen Preise sind Richtpreise - ohne Gewähr.

### 2. Preise

Unsere Preise sind freibleibend. Wir behalten uns jedoch vor, diese ohne vorherige Anzeige den gegebenen Marktverhältnissen anzupassen. Die MWST ist in den Offert- und Verkaufspreisen nicht inbegriffen.

### 3. Zahlungskonditionen

Sofern nichts anderes schriftlich vereinbart wurde, sind die Rechnungen innert 30 Tagen netto zu begleichen. Nach 3 Monaten ab Rechnungsdatum wird ein Verzugszins von 7% berechnet. Die gelieferte Ware bleibt bis zur vollständigen Bezahlung Eigentum der Firma BNK BauSys AG.

### 4. Lieferbedingungen

Lieferungen und Ablad erfolgen auf Rechnung und Gefahr des Empfängers. Bei Kranablad ist der Empfänger verpflichtet Mithilfe zu leisten. Jeglicher Abladeaufwand wird zusätzlich zu den Transportkosten in Rechnung gestellt. Für Lieferverzögerungen können wir keine Haftung übernehmen. Wir lehnen jegliche Haftung auf Schadenersatz infolge Warenmangels in den Fabriken, Lagerknappheit, Streik, Einwirkung höherer Gewalt, Mangel an Transportmittel, ab. Die Haftung für Folgeschäden und/oder indirekte Schäden wird in jedem Fall wegbedungen.

### 5. Beanstandungen

Allfällige Beanstandungen sind nach Erhalt der Ware sofort zu melden.

### 6. Retouren

Für Umtriebe für Retouren werden 30% des Bruttowertes in Abzug gebracht. Muss der Hersteller oder Lieferant die Retoure zurückholen, wird der Transport nach effektivem Aufwand verrechnet. Spezialanfertigungen werden nicht zurückgenommen.

### 7. Offerten

Offerten sind grundsätzlich bis zur schriftlichen Auftragsbestätigung freibleibend.

### 8. Verpackung

Verpackungen werden zum Selbstkostenpreis verrechnet und nicht zurückgenommen.

### 9. Werks- und Streckengeschäfte

Hier gelten die aktuellen Verkaufs- und Lieferbedingungen der Lieferwerke.

### 10. Transportkostenanteil / LSVA

Bei Auslieferungen per LKW verrechnen wir einen Transportkostenanteil (inkl. LSVA) in Prozent des Warenwertes - mindestens CHF 85.00 pro Lieferung.

### 11. Abholung

Abholvergütung können keine gewährt werden.

### 12. Technische Angaben

Abbildungen, Skizzen, Massangaben, Gewichte sowie weitere technische Angaben, in allen Unterlagen sind unverbindlich.

### 13. Erfüllungsort, Gerichtsstand

Erfüllungsort und Gerichtsstand für alle Streitfälle 6343 Rotkreuz.

Rotkreuz, 1. Oktober 2015

Bei Fragen oder Unklarheiten rufen Sie uns an, wir helfen Ihnen gerne weiter.

Ihr BNK BauSys AG - Team



**B** – Blattmann Reto

Tel. 041 511 39 79  
Tel. 076 368 32 45

[reto.blattmann@bnk-bausys.ch](mailto:reto.blattmann@bnk-bausys.ch)



**N** – Nideröst Karl

Tel. 041 511 39 79  
Tel. 078 911 76 56

[karl.nideroest@bnk-bausys.ch](mailto:karl.nideroest@bnk-bausys.ch)



**K** – Kettner Marco

Tel. 041 511 39 79  
Tel. 079 842 99 74

[marco.kettner@bnk-bausys.ch](mailto:marco.kettner@bnk-bausys.ch)